



HOSPITAL

SÃO LUIZ

FUNDAÇÃO LUIZ JOÃO LABRONICI

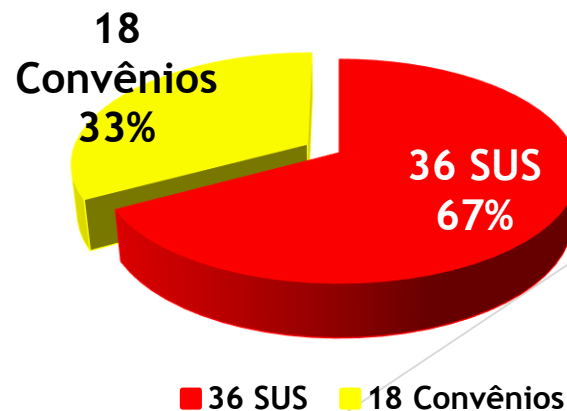
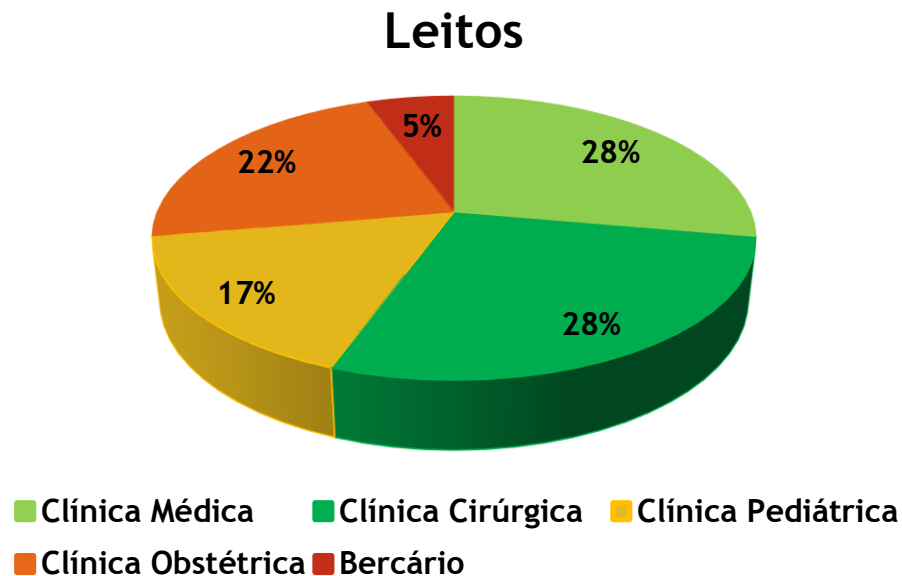
Prestação de Contas do 1º quadrimestre janeiro/ fevereiro/ março e abril 2020



Leitos Ativos

O Hospital São Luiz conta atualmente com 54 leitos, divididos em:

- ▶ Clínica Médica-15
- ▶ Clínica Cirúrgica -15
- ▶ Clínica Pediátrica-9
- ▶ Clínica Obstétrica-12
- ▶ Berçário-3



Coordenação de Equipes Médicas

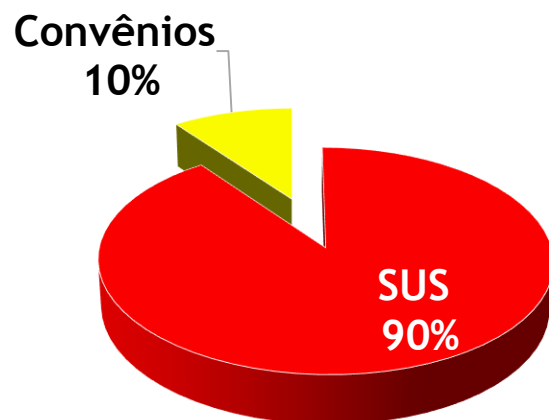
- ▶ Diretor Técnico
Dr. Paulo Afonso Urso;
- ▶ Diretor Clínico
Dr. Dimas Primo Junior
- ▶ Coordenação de Pronto Atendimento Adulto
Dr. Davi Matheus Gouveia/ Dr. Raphe Massad Jr. 23/03
- ▶ Coordenação de Pronto Atendimento Infantil e Clínica Pediátrica
Dr. Sinomar Sousa Sene Jr./ Dr. Dimas Primo Jr.

Internações



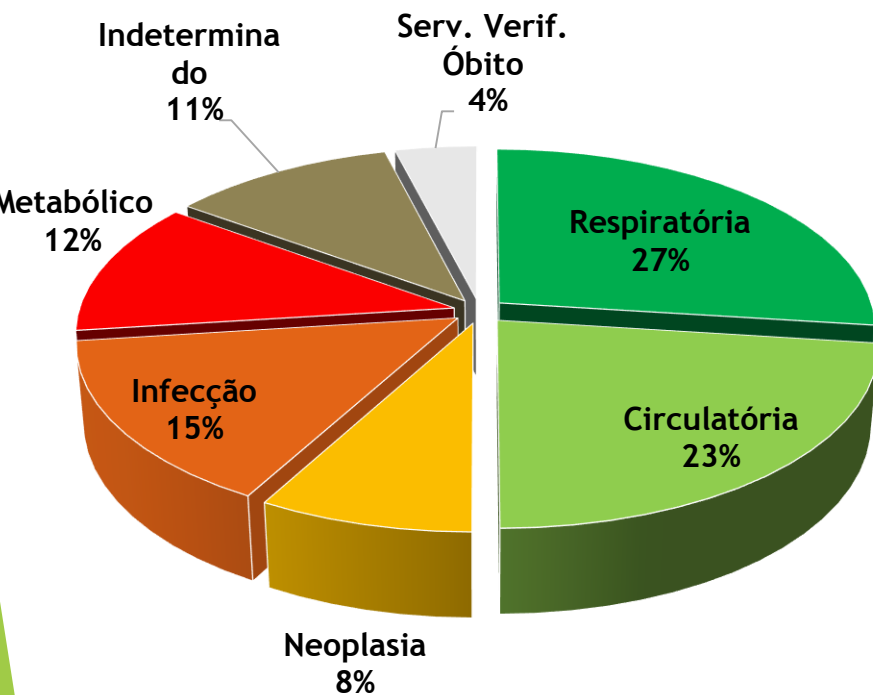
Internações por Especialidades

Porcentagem de Internações



<u>SUS</u>	3º Quadrimestre	1º Quadrimestre	janeiro	fevereiro	março	abril
Clínica Médica	240	175	48	39	40	48
Clínica Cirúrgica	176	108	47	28	27	6
Clínica Pediátrica	45	35	6	11	13	5
Clínica Obstétrica	259	321	71	83	85	82
Berçário	4	5	1	2	2	0
Total	<u>724</u>	<u>644</u>	<u>173</u>	<u>163</u>	<u>167</u>	<u>141</u>
<i>Convênio</i>	3º Quadrimestre	1º Quadrimestre	janeiro	fevereiro	março	abril
Clínica Médica	8	6	3	2	0	1
Clínica Cirúrgica	68	34	16	13	4	1
Clínica Pediátrica	10	1	0	0	1	0
Clínica Obstétrica	15	27	7	6	9	5
Berçário	-	0	0	0	0	0
Total	<u>101</u>	<u>68</u>	<u>26</u>	<u>21</u>	<u>14</u>	<u>7</u>

Óbitos- Paciente Internado



<u>SUS</u>	3º Quadrimestre	1º Quadrimestre	janeiro	fevereiro	março	abril
Clínica Médica	25	24	7	7	3	7
Clínica Cirúrgica	2	2	0	0	1	1
Natimorto	1	0	0	0	0	0
Total	<u>28</u>	<u>26</u>	<u>7</u>	<u>7</u>	<u>4</u>	<u>8</u>
Convênio	3º Quadrimestre	1º Quadrimestre	janeiro	fevereiro	março	abril
Clínica Médica	1	0	0	0	0	0
Natimorto	0	0	0	0	0	0
Total	<u>1</u>	<u>0</u>	<u>0</u>	<u>0</u>	<u>0</u>	<u>0</u>

Centro Cirúrgico e Obstétrico



Agendamento realizado SMS- Cirurgias

3º Quadrimestre	1º Quadrimestre
131	80

<u>Eletivas</u> <i>Especialidades</i>	<i>Metas</i> <i>Quadrimestre</i>	Encaminhado SMS	Faltas	Canceladas	Número Realizado
C. Geral	100	52	4	13	35
C. Ginecológica	80	19	0	2	17
C. Urológica	56	35	7	10	18
C. Vascular	20	14	1	3	10
Total	256	120	12	28	80

Cirurgias SUS- Eletivas/ Urgentes

Eletivas <i>Especialidades</i>	Metas <i>Quadrimestre</i>	3º Quadrimestre	1º Quadrimestre	janeiro	fevereiro	março	abril
C. Geral	100	53	44	21	11	12	0
C. Ginecológica	80	47	18	8	4	6	0
C. Ortopédica	-	11	0	0	0	0	0
C. Urológica	56	33	20	12	8	0	0
C. Vascular	20	32	12	4	4	4	0
Total	256	<u>176</u>	<u>94</u>	<u>45</u>	<u>27</u>	<u>22</u>	<u>0</u>
<i>Urgências</i>		3º Quadrimestre	1º Quadrimestre	janeiro	fevereiro	março	abril
C. Geral		14	17	3	2	8	4
C. Ginecológica		4	8	1	2	3	2
C. Ortopédica		1	0	0	0	0	0
C. Urológica		0	0	0	0	0	0
C. Vascular		0	0	0	0	0	0
Total		<u>19</u>	<u>25</u>	<u>4</u>	<u>4</u>	<u>11</u>	<u>6</u>

Cirurgias Convênios- Eletivas/ Urgentes

Eletivas Especialidades	3º Quadrimestre	1º Quadrimestre	janeiro	fevereiro	março	abril
C. Geral	13	13	7	5	0	1
C. Ginecológica	1	5	0	3	1	1
C. Ortopédica	5	2	1	0	1	0
C. Urológica	35	20	14	6	0	0
C. Vascular	0	0	0	0	0	0
C. Pediátrica	0	0	0	0	0	0
C. Otorrino	4	2	0	2	0	0
Total	<u>58</u>	<u>42</u>	<u>22</u>	<u>16</u>	<u>2</u>	<u>2</u>
Urgências	3º Quadrimestre	1º Quadrimestre	janeiro	fevereiro	março	Abril
C. Geral	3	0	0	0	0	0
C. Ginecológica	2	3	1	0	0	2
C. Ortopédica	1	0	0	0	0	0
C. Urológica	11	1	0	0	1	0
C. Vascular	0	0	0	0	0	0
Total	<u>17</u>	<u>4</u>	<u>1</u>	<u>0</u>	<u>1</u>	<u>2</u>

Centro Obstétrico- Partos

Conforme acordo Secretaria Municipal de Saúde em 06/08/2018- Partos
provenientes do município de Iperó

3º Quadrimestre

1º Quadrimestre

50

66

<u>SUS</u>	3º Quadrimestre	1º Quadrimestre	janeiro	fevereiro	março	abril
Cesárea	120	141	29	37	41	34
Normal	70	93	20	28	21	24
Fórceps (Instrumental)	3	1	0	0	1	0
Total	<u>193</u>	<u>235</u>	<u>49</u>	<u>65</u>	<u>63</u>	<u>58</u>
<i>Convênio</i>	3º Quadrimestre	1º Quadrimestre	janeiro	fevereiro	março	abril
Cesárea	9	15	4	3	6	2
Normal	2	6	1	2	2	1
Fórceps (Instrumental)	0	0	0	0	0	0
Total	<u>11</u>	<u>21</u>	<u>5</u>	<u>5</u>	<u>8</u>	<u>3</u>

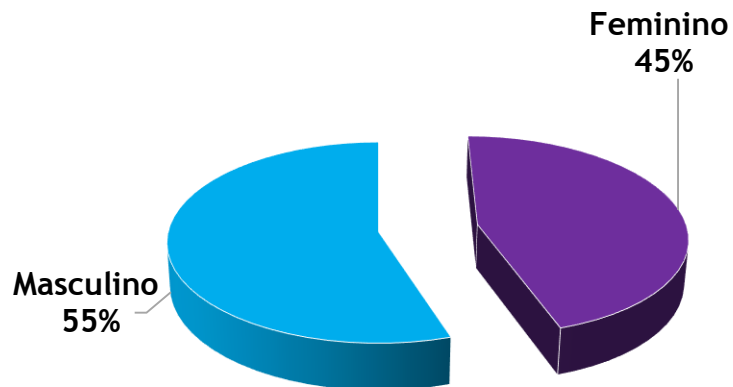
Iperó
26%



Boituva
74%

Nascimentos por Sexo

Nascimentos por sexo



Nascidos Vivos	3º Quadrimestre	1º Quadrimestre	janeiro	fevereiro	março	abril
Feminino	108	117	23	35	33	26
Masculino	96	141	31	36	39	35
Total	<u>204</u>	<u>258</u>	<u>54</u>	<u>71</u>	<u>72</u>	<u>61</u>

3º Quadrimestre 205 1º Quadrimestre **258**

Natimorto	3º Quadrimestre	1º Quadrimestre	janeiro	fevereiro	março	abril
Feminino	0	0	0	0	0	0
Masculino	1	0	0	0	0	0
Total	<u>1</u>	<u>0</u>	<u>0</u>	<u>0</u>	<u>0</u>	<u>0</u>

Nascimento



Pronto Atendimento



Atendimentos por Especialidades

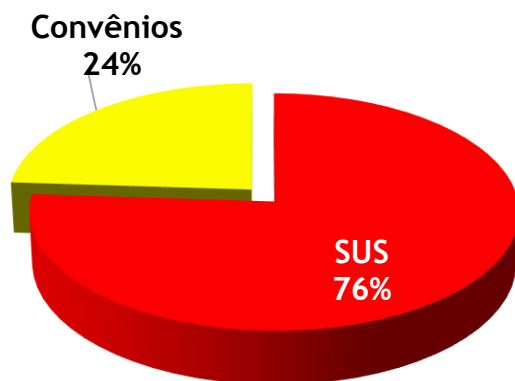
Urgência/ Emergência

<u>SUS</u>	3º Quadrimestre	1º Quadrimestre	janeiro	fevereiro	março	abril
Clínico Geral	20.450	16.867	5.169	5.005	4.443	2.250
Pediatra	6.284	4.028	1.103	1.278	1.391	256
Obstetrícia	1.388	1.381	393	385	357	246
Ortopedia (Eletivo)	586	362	119	89	84	70
<i>Convênio</i>	3º Quadrimestre	1º Quadrimestre	janeiro	fevereiro	março	Abril
Clínico Geral	7.622	5.899	1.824	1.839	1.608	628
Pediatra	2.766	1.450	404	489	476	81
Obstetrícia	228	248	67	66	79	36
Ortopedia (Eletivo)	27	26	12	8	4	2

Ambulatório de Especialidades

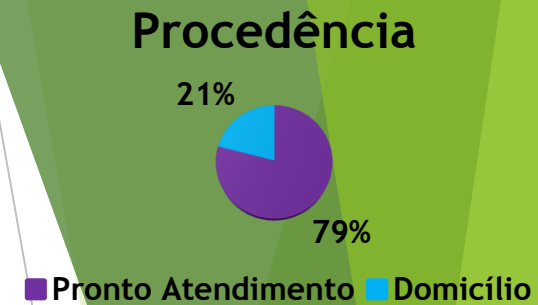
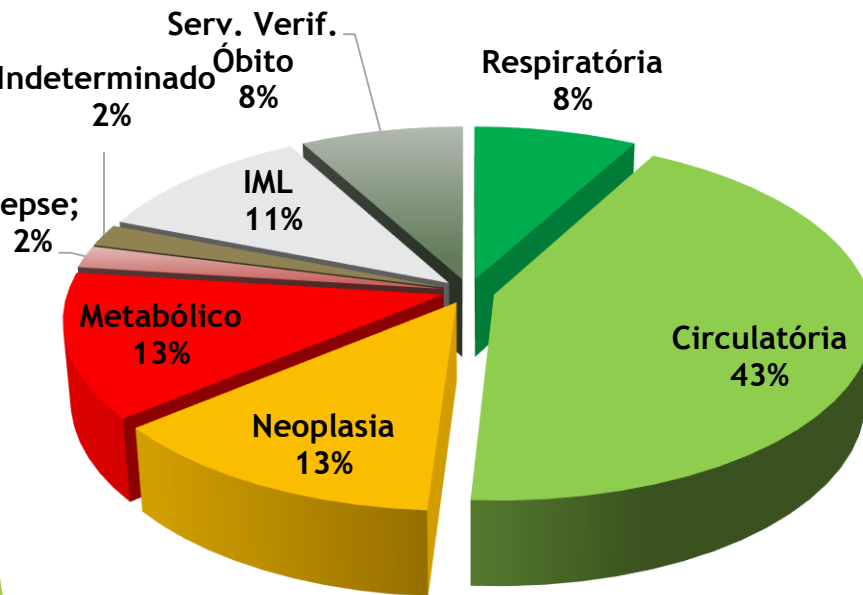
<i>Consultas Pré e Pós- Operatórias Especialidades</i>	<i>Metas Quadrimestre</i>	3º Quadrimestre	1º Quadrimestre	janeiro	fevereiro	março	abril
C. Geral	360	318	201	67	75	59	0
C. Ginecológica	240	123	85	29	28	28	0
C. Urológica	192	155	75	32	34	9	0
C. Vascular	80	64	37	22	15	0	0
Anestesista	360	244	157	71	41	45	0
Total	1.232	904	555	221	193	141	0

Atendimentos por Convênios



	3º Quadrimestre	1º Quadrimestre	janeiro	fevereiro	março	abril
<u>SUS</u>	30.735	24.008	7.266	7.177	6.650	2.915
Convênios	10.794	7.726	2.346	2.431	2.193	756
Total de Atendimentos	<u>41.529</u>	<u>31.734</u>	<u>9.612</u>	<u>9.608</u>	<u>8.843</u>	<u>3.671</u>

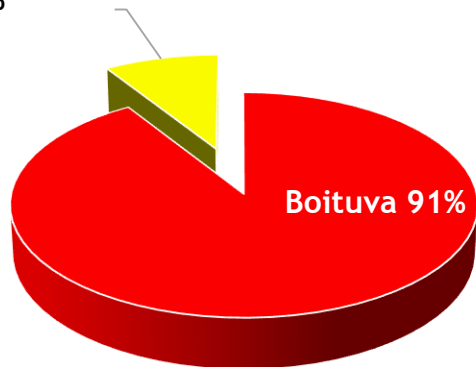
Óbitos- Pronto Atendimento



<u>SUS</u>	3º Quadrimestre	1º Quadrimestre	janeiro	fevereiro	março	abril
Pronto Atendimento	24	27	11	7	5	4
I.M.L	2	5	2	1	1	1
S.V.O (Serviço de verificação de óbito)	3	3	0	2	1	0
Domicílio	2	10	0	4	4	2
Natimorto	0	0	0	0	0	0
Total	<u>31</u>	<u>45</u>	<u>13</u>	<u>14</u>	<u>11</u>	<u>7</u>
<i>Convênio</i>	3º Quadrimestre	1º Quadrimestre	janeiro	fevereiro	março	abril
Pronto Atendimento	3	2	1	0	1	0
Domicílio	0	0	0	0	0	0
Total	<u>3</u>	<u>2</u>	<u>1</u>	<u>0</u>	<u>1</u>	<u>0</u>

Atendimentos por Municípios

Outros municípios
9%



	3º Quadrimestre	1º Quadrimestre	janeiro	fevereiro	março	abril
Boituva	37.552	28.878	8.720	8.740	8.087	3.331
Iperó	2.620	1.867	566	557	526	218
Tatuí	529	395	106	137	109	43
Cerquilha	73	34	9	14	7	4
Porto Feliz	54	21	6	5	6	4
Outros	701	539	205	155	108	71
Total	<u>41.529</u> 9,57%	<u>31.734</u>	<u>9.612</u>	<u>9.608</u>	<u>8.843</u>	<u>3.671</u>

SADT- Serviço de Apoio Diagnóstico Terapêutico- SUS

Exames	3º Quadrimestre		1º Quadrimestre		janeiro		fevereiro		março		abril	
	INT	EXT	INT	EXT	INT	EXT	INT	EXT	INT	EXT	INT	EXT
Diagnóstico em Laboratório Clínico	2.839	10.498	2.676	10.192	576	3.114	731	3.023	590	2.174	779	1.881
Anatomia Patológica	70	0	61	0	19	0	12	0	19	0	11	0
Diagnóstico por Radiologia	193	6.232	150	5.057	35	1.507	25	1.379	56	1.350	34	821
Radiologia Rede Municipal	0	1.976	0	1.332	0	432	0	466	0	398	0	36
Diagnóstico por Ultrassonografia	80	188	85	197	22	59	16	48	26	59	21	31
Diagnóstico por Tomografia	29	34	29	30	3	10	4	9	14	6	8	5
Diagnóstico por Cardiotocografia	109	332	114	377	37	87	19	95	27	96	31	99
Diagnóstico por emissão Otoacustica	193	0	236	0	49	0	66	0	63	0	58	0
Avaliação Frenulo-lingual	193	0	236	0	49	0	66	0	63	0	58	0
Teste do Olhinho	193	0	236	0	49	0	66	0	63	0	58	0

SADT- Serviço de Apoio Diagnóstico Terapêutico- SUS

Exames	3º Quadrimestre		1º Quadrimestre		janeiro		fevereiro		março		abril	
	INT	EXT	INT	EXT	INT	EXT	INT	EXT	INT	EXT	INT	EXT
ECG	373	969	97	881	20	284	20	248	28	207	29	142
Teste do Pezinho	193	0	235	0	49	0	66	0	63	0	57	0
C.P.R.E.	0	0	0	0	0	0	0	0	0	0	0	0
Endoscopia	0	0	0	0	0	0	0	0	0	0	0	0
Colonoscopia	0	0	0	0	0	0	0	0	0	0	0	0
Total	<u>4.465</u>	<u>20.229</u>	<u>4.155</u>	<u>18.066</u>	<u>908</u>	<u>5.493</u>	<u>1.091</u>	<u>5.268</u>	<u>1.012</u>	<u>4.290</u>	<u>1.144</u>	<u>3.015</u>

SADT- Serviço de Apoio Diagnóstico Terapêutico- *Convênio*

Exames	3º Quadrimestre		1º Quadrimestre		janeiro		fevereiro		março		abril	
	INT	EXT	INT	EXT	INT	EXT	INT	EXT	INT	EXT	INT	EXT
Diagnóstico em Laboratório Clínico	67	2.628	0	2.507	0	667	0	892	0	509	0	439
Anatomia Patológica	25	0	9	0	5	0	2	0	1	0	1	0
Diagnóstico por Radiologia	9	5.737	4	1.564	2	426	1	532	1	429	0	177
Diagnóstico por Cardiotocografia	0	9	0	30	0	7	0	7	0	14	0	2
Diagnóstico por emissão Otoacustica	11	0	21	0	5	0	5	0	8	0	3	0
Avaliação Frenulo- lingual	11	0	21	0	5	0	5	0	8	0	3	0
Teste do Olhinho	11	0	21	0	5	0	5	0	8	0	3	0
Eletrocardiograma	0	0	0	0	0	0	0	0	0	0	0	0
Teste do Pezinho	11	0	21	0	5	0	5	0	8	0	3	0
Total	<u>145</u>	<u>8.374</u>	<u>97</u>	<u>4.101</u>	27	1.100	23	1.431	34	952	13	618

Fisioterapia

Nº de Pacientes Atendidos

3º
Quadr.

1º
Quadr.

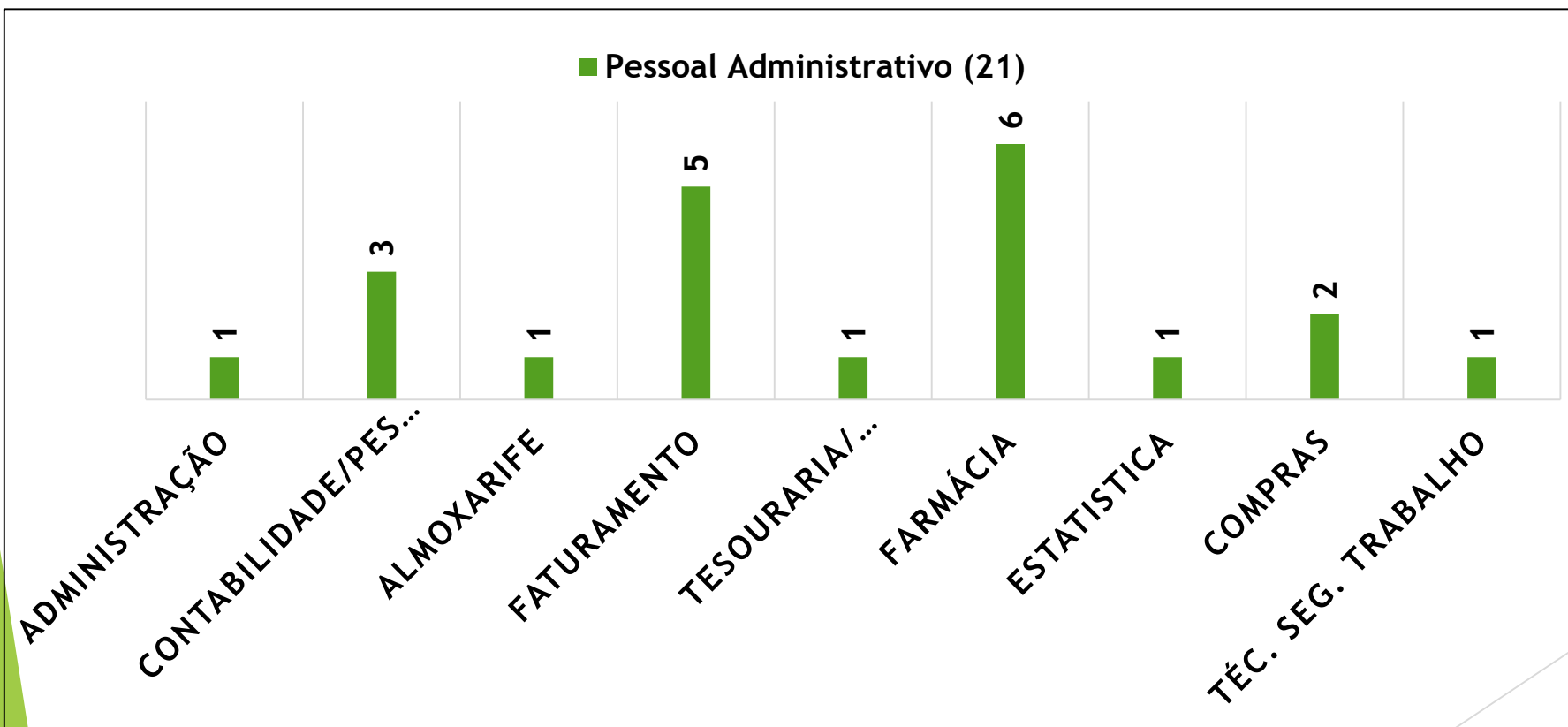
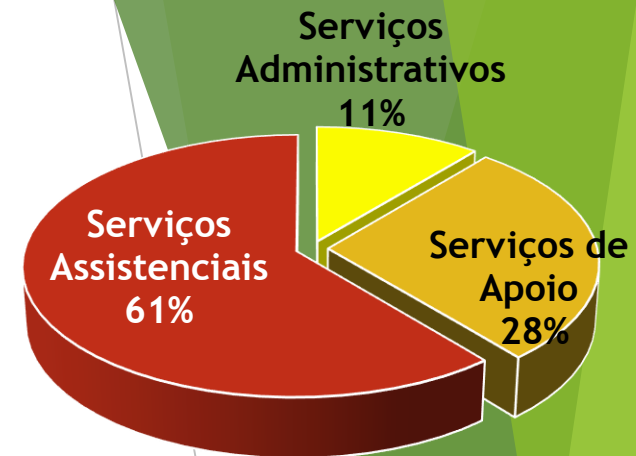
86

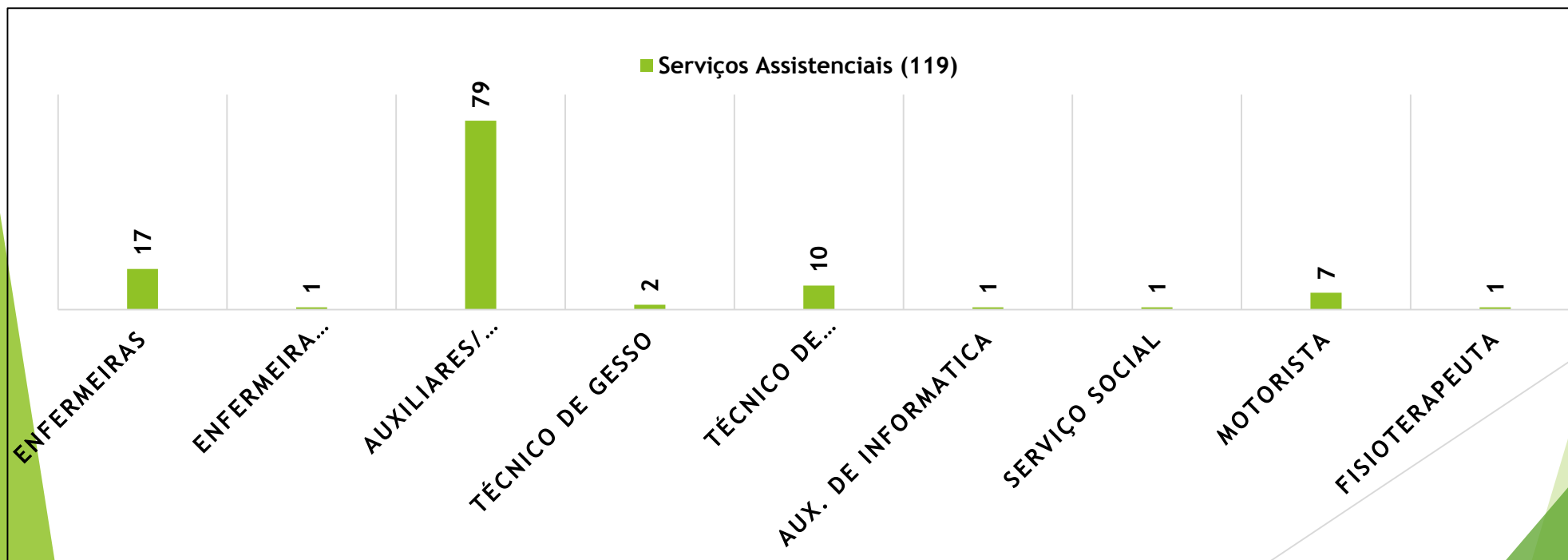
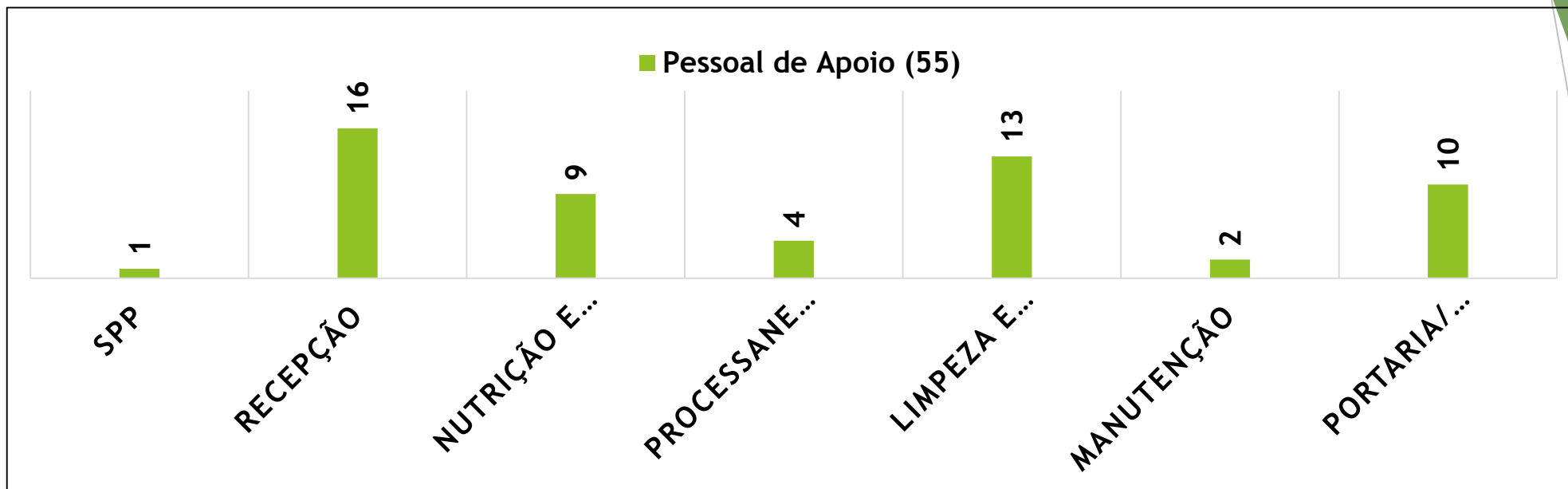
38

Sessão Motora	3º Quadrimestre	1º Quadrimestre	janeiro	fevereiro	março	abril
Clínica Médica	71	17	1	8	0	8
Clínica Cirúrgica	0	0	0	0	0	0
Clínica Pediátrica	1	0	0	0	0	0
Clínica Obstétrica	0	0	0	0	0	0
Pronto Atendimento	0	0	0	0	0	0
Total	<u>72</u>	<u>17</u>	<u>1</u>	<u>8</u>	<u>0</u>	<u>8</u>
Sessão Respiratória	3º Quadrimestre	1º Quadrimestre	janeiro	fevereiro	março	abril
Clínica Médica	138	81	36	11	0	34
Clínica Cirúrgica	0	0	0	0	0	0
Clínica Pediátrica	70	1	0	0	0	1
Clínica Obstétrica	0	14	0	13	0	1
Pronto Atendimento	0	1	0	0	0	1
Total	<u>208</u>	<u>97</u>	<u>36</u>	<u>24</u>	<u>0</u>	<u>37</u>

Estatística- Funcionários

O Hospital São Luiz conta atualmente com **195** funcionários em seu quadro, divididos em:





Serviço Social

	3º Quadrimestre	1º Quadrimestre	janeiro	fevereiro	março	abril
Atendimento ao Usuário	332	302	81	92	77	52
Visita no Leito	520	273	113	125	28	7
Contato Médico	196	157	40	51	28	38
Contato na Rede	189	106	41	38	8	19
Outros	588	468	139	118	99	112
Total de Atendimentos	<u>1.825</u>	<u>1.306</u>	<u>414</u>	<u>424</u>	<u>240</u>	<u>228</u>

Ouvidoria

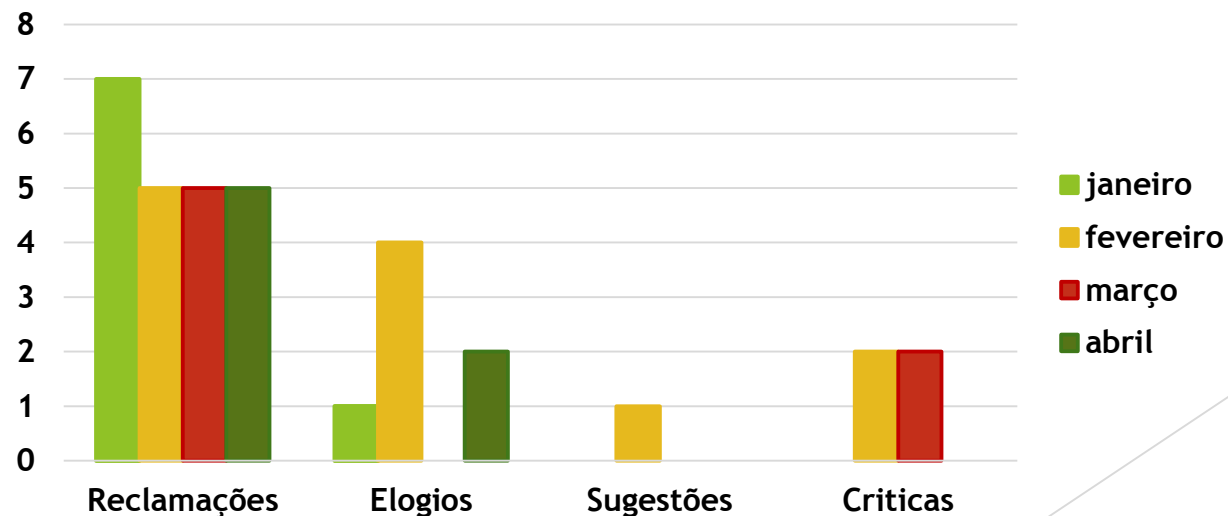


- ▶ O serviço de ouvidoria funciona de segunda a sexta-feira das 10:00 as 16:00, com atendimentos pessoalmente, via telefone ou e-mail.
- ▶ Fica disponível uma pesquisa de satisfação nos setores de Pronto Atendimento SUS/ Convênio e Unidade de Internação.

An abstract graphic design featuring overlapping geometric shapes in various shades of green and yellow. The composition is dynamic, with sharp angles and layered planes that create a sense of depth and movement. The colors range from deep forest green to bright, vibrant yellow-green. The shapes are primarily triangular and polygonal, some solid and some semi-transparent, allowing for complex intersections and color blending. The overall effect is modern and energetic, suitable for a contemporary brand identity or a digital background.

Estatística- Manifestações

	3º Quadrimestre	1º Quadrimestre	janeiro	fevereiro	março	abril
Reclamação	29	22	7	5	5	5
Elogios	9	7	1	4	0	2
Sugestões	9	1	0	1	0	0
Criticas	0	4	0	2	2	0



Doações/ Melhorias

Descrição	Quantidade	Descrição	Quantidade
➤ Hortifrúti	194Kg	➤ oxímetro pulso	18UN
➤ Álcool 70%	133,5L	➤ oxímetro de pulso	5UN
➤ EPI	13.071UN	➤ estetoscópio	10UN
➤ Alimentos	750,7Kg	➤ cama hospitalar	5UN
➤ Álcool gel 70%	129L	➤ suporte de soro	1UN
➤ Sacos de lixo	820UN	➤ ramper	5UN
➤ Leite e derivados	332L	➤ estativa	1UN
➤ Limpeza	408,5L	➤ medidor de pressão	1UN
➤ Descartáveis	64000UN	➤ medidor de glicemia	5UN
➤ Papel higiênico	10UN	➤ termômetro digital testa	4UN
➤ Papel toalha	10UN	➤ mascaras laríngeas reutilizáveis / intubação no Centro cirúrgico	5UN
➤ Fralda Geriátrica	100UN	➤ refrigeradores de água p/galão	9Kits
➤ água de coco	240L	➤ galão de 20 litros de água	2UN
➤ cestas básicas	18UN		

Um novo **SITE** está no **AR**

Entre e Conheça nossos
Serviços, História, Notícias
Informações, Transparência
entre outros!

Acesse

www.hospitalsaoluiz.org.br



Obrigada!