



HOSPITAL

SÃO LUIZ

FUNDAÇÃO LUIZ JOÃO LABRONICI

Prestação de Contas do 2º quadrimestre maio/ junho/ julho e agosto 2020



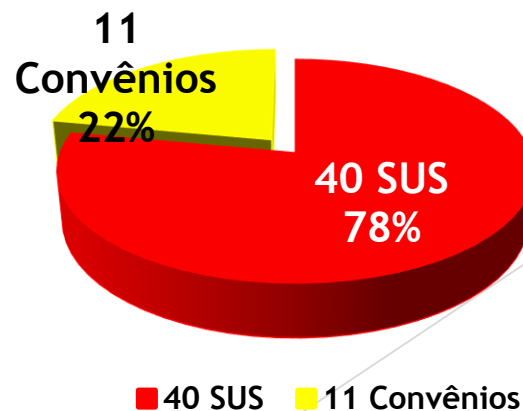
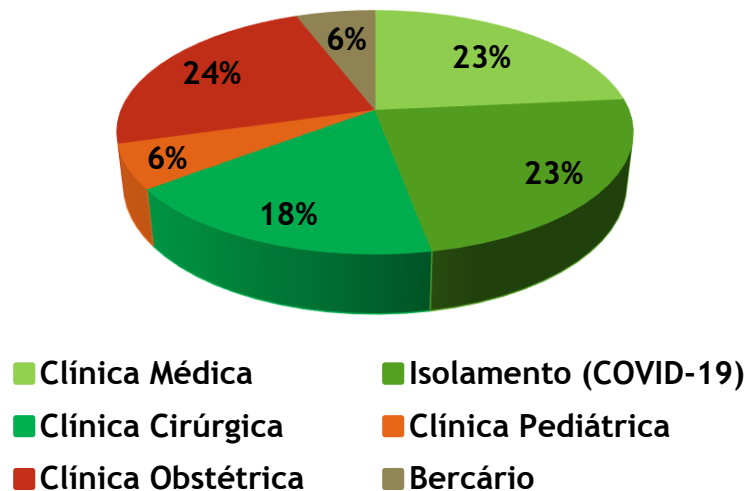
Leitos Ativos

O Hospital São Luiz conta atualmente com 51 leitos, divididos em:

- ▶ Clínica Médica- 12
- ▶ Isolamento (COVID-19)- 12
- ▶ Clínica Cirúrgica -9
- ▶ Clínica Pediátrica- 3
- ▶ Clínica Obstétrica-12
- ▶ Berçário-3

Quartos de observação Indiferenciada- 2

Leitos



Coordenação de Equipes Médicas

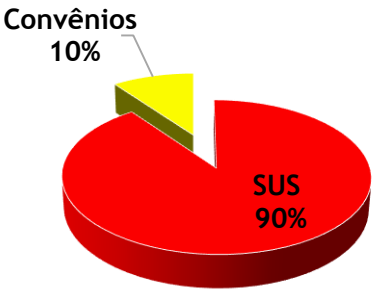
- ▶ Diretor Técnico
Dr. Paulo Afonso Urso;
- ▶ Diretor Clínico
Dr. Dimas Primo Junior
- ▶ Coordenação de Pronto Atendimento Adulto
Dr. Davi Matheus Gouveia/ Dr. Raphe Massad Jr.
Período (23/03 à 09/06)
- ▶ Coordenação de Pronto Atendimento Infantil e Clínica Pediátrica
Dr. Sinomar Sousa Sene Jr./ Dr. Dimas Primo Jr.

Internações

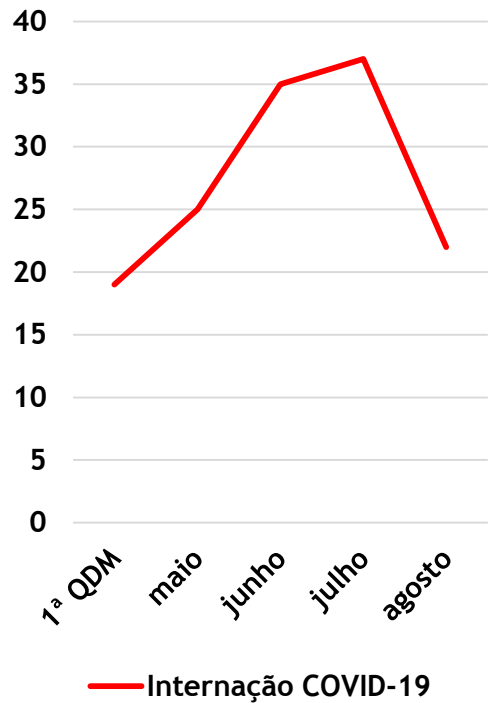


Internações por Especialidades

Porcentagem de Internação



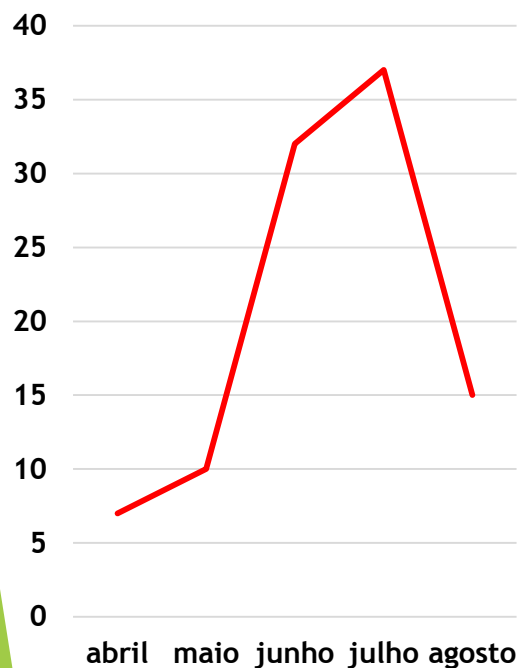
Internação COVID-19



<u>SUS</u>	1º Quadrimestre	2º Quadrimestre	maio	junho	julho	agosto
Clínica Médica	156	109	23	26	34	26
Isolamento COVID-19	19	119	25	35	37	22
Clínica Cirúrgica	108	44	13	9	10	12
Clínica Pediátrica	35	32	9	10	10	3
Clínica Obstétrica	321	306	96	75	62	73
Berçário	5	0	0	0	0	0
Total.....	<u>644</u>	<u>610</u>	<u>166</u>	<u>155</u>	<u>153</u>	<u>136</u>
<i>Convênio</i>	1º Quadrimestre	2º Quadrimestre	maio	junho	julho	agosto
Clínica Médica	6	16	1	3	3	9
Isolamento COVID-19	0	2	1	1	0	0
Clínica Cirúrgica	34	26	4	6	5	11
Clínica Pediátrica	1	1	0	0	0	1
Clínica Obstétrica	27	20	6	4	9	1
Berçário	0	0	0	0	0	0
Total.....	<u>68</u>	<u>65</u>	<u>12</u>	<u>14</u>	<u>17</u>	<u>22</u>

Transferências COVID-19

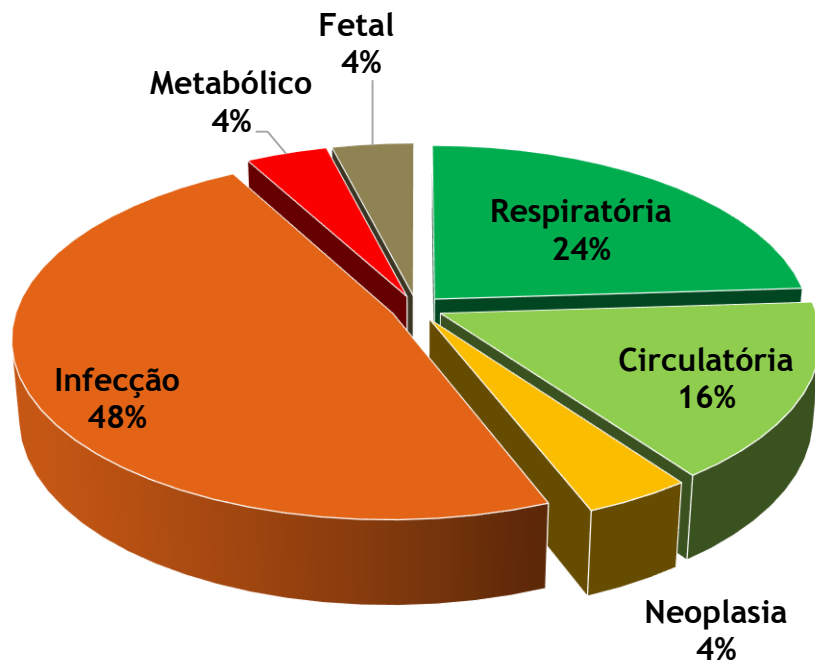
Transferência COVID-19



— Transferencia COVID-19

<u>SUS</u>	1º Quadrimestre	2º Quadrimestre	maio	junho	julho	agosto
Conjunto Hospitalar de Sorocaba- CHS	6	47	8	18	14	7
Hosp. De Campanha Ibirapuera	-	30	-	7	17	6
Santa Casa De Itu	-	4	2	2	-	-
Hosp. De Campanha Anhembi	-	3	-	1	2	-
Hosp. Regional de Osasco	-	3	-	1	2	-
Hosp. Das Clínicas	-	2	-	2	-	-
Hosp. Campanha de Barradas	-	2	-	1	1	-
Hosp. e Maternidade Sotero de Souza	-	2	-	-	-	2
Hosp. Emilio Ribas	-	1	-	-	1	-
AME Campinas	1	-	-	-	-	-
Total.....	<u>7</u>	<u>94</u>	<u>10</u>	<u>32</u>	<u>37</u>	<u>15</u>

Óbitos- Paciente Internado



<u>SUS</u>	1º Quadrimestre	2º Quadrimestre	maio	junho	julho	agosto
Clínica Médica	20	16	4	5	3	4
Isolamento COVID-19	4	7	3	1	0	3
Clínica Cirúrgica	2	0	0	0	0	0
Natimorto	0	1	0	1	0	0
Total.....	<u>26</u>	<u>24</u>	<u>7</u>	<u>7</u>	<u>3</u>	<u>7</u>
<i>Convênio</i>	1º Quadrimestre	2º Quadrimestre	maio	junho	julho	agosto
Clínica Médica	0	1	0	0	0	1
Natimorto	0	0	0	0	0	0
Total.....	<u>0</u>	<u>1</u>	<u>0</u>	<u>0</u>	<u>0</u>	<u>1</u>

Centro Cirúrgico e Obstétrico



Agendamento realizado SMS- Cirurgias

1º Quadrimestre	2º Quadrimestre
80	0

<u>Eletivas</u> <i>Especialidades</i>	<i>Metas</i> <i>Quadrimestre</i>	Encaminhado SMS	Faltas	Canceladas	Número Realizado
C. Geral	100	0	0	0	0
C. Ginecológica	80	0	0	0	0
C. Urológica	56	0	0	0	0
C. Vascular	20	0	0	0	0
Total	256	0	0	0	0

Cirurgias SUS

Eletivas/ Urgentes

	1º QDM	2º QDM	maio	junho	julho	agosto
Laqueaduras	24	24	10	5	7	2
Pequenas Cirurgias	41	0	0	0	0	0
Total.....	<u>65</u>	<u>24</u>	<u>10</u>	<u>5</u>	<u>7</u>	<u>2</u>

<u>Eletivas</u> <i>Especialidades</i>	<i>Metas</i> <i>Quadrimestre</i>	1º Quadrimestre	2º Quadrimestre	maio	junho	julho	agosto
C. Geral	100	44	0	0	0	0	0
C. Ginecológica	80	18	0	0	0	0	0
C. Ortopédica	-	0	0	0	0	0	0
C. Urológica	56	20	0	0	0	0	0
C. Vascular	20	12	0	0	0	0	0
Total.....	256	<u>94</u>	<u>0</u>	<u>0</u>	<u>0</u>	<u>0</u>	<u>0</u>
<i>Urgências</i>		1º Quadrimestre	2º Quadrimestre	maio	junho	julho	agosto
C. Geral		17	17	7	6	3	1
C. Ginecológica		8	11	3	3	2	3
C. Ortopédica		0	0	0	0	0	0
C. Urológica		0	0	0	0	0	0
C. Vascular		0	0	0	0	0	0
Total.....		<u>25</u>	<u>28</u>	<u>10</u>	<u>9</u>	<u>5</u>	<u>4</u>

Cirurgias Convênios- Eletivas/ Urgentes

Eletivas Especialidades	1º Quadrimestre	2º Quadrimestre	maio	junho	julho	agosto
C. Geral	13	1	1	0	0	0
C. Ginecológica	5	3	0	1	2	0
C. Ortopédica	2	3	1	0	1	1
C. Urológica	20	7	1	4	0	2
C. Vascular	0	0	0	0	0	0
C. Pediátrica	0	0	0	0	0	0
C. Otorrino	2	0	0	0	0	0
Total.....	<u>42</u>	<u>14</u>	<u>3</u>	<u>5</u>	<u>3</u>	<u>3</u>
Urgências	1º Quadrimestre	2º Quadrimestre	maio	junho	julho	agosto
C. Geral	0	3	0	1	1	1
C. Ginecológica	3	0	0	0	0	0
C. Ortopédica	0	0	0	0	0	0
C. Urológica	1	9	0	1	4	4
C. Vascular	0	0	0	0	0	0
C. Otorrino	0	2	0	0	0	2
Total.....	<u>4</u>	<u>14</u>	<u>0</u>	<u>2</u>	<u>5</u>	<u>7</u>

Centro Obstétrico- Partos

Conforme acordo Secretaria Municipal de Saúde em 06/08/2018- Partos
provenientes do município de Iperó

1º Quadrimestre

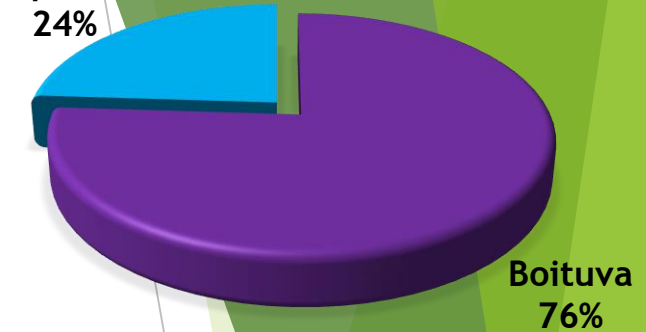
2º Quadrimestre

66

63

<u>SUS</u>	1º Quadrimestre	2º Quadrimestre	maio	junho	julho	agosto
Cesárea	141	140	45	33	37	25
Normal	93	101	34	24	14	29
Fórceps (Instrumental)	1	2	0	1	1	0
Total.....	<u>235</u>	<u>243</u>	<u>79</u>	<u>58</u>	<u>52</u>	<u>54</u>
<i>Convênio</i>	1º Quadrimestre	2º Quadrimestre	maio	junho	julho	agosto
Cesárea	15	10	3	2	3	2
Normal	6	4	1	2	1	0
Fórceps (Instrumental)	0	1	1	0	0	0
Total.....	<u>21</u>	<u>15</u>	<u>5</u>	<u>4</u>	<u>4</u>	<u>2</u>

Iperó
24%



Nascimentos por Sexo

Nascimentos por sexo



Nascidos Vivos	1º Quadrimestre	2º Quadrimestre	maio	junho	julho	agosto
Feminino	117	124	47	29	24	24
Masculino	141	134	38	32	32	32
Total.....	<u>258</u>	<u>258</u>	<u>85</u>	<u>61</u>	<u>56</u>	<u>56</u>

1º Quadrimestre

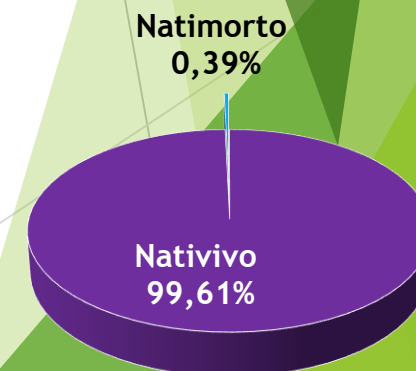
258

2º Quadrimestre

259

Natimorto	1º Quadrimestre	2º Quadrimestre	maio	junho	julho	agosto
Feminino	0	1	0	1	0	0
Masculino	0	0	0	0	0	0
Total.....	<u>0</u>	<u>1</u>	<u>0</u>	<u>1</u>	<u>0</u>	<u>0</u>

Nascimento



Pronto Atendimento



Atendimentos por Especialidades

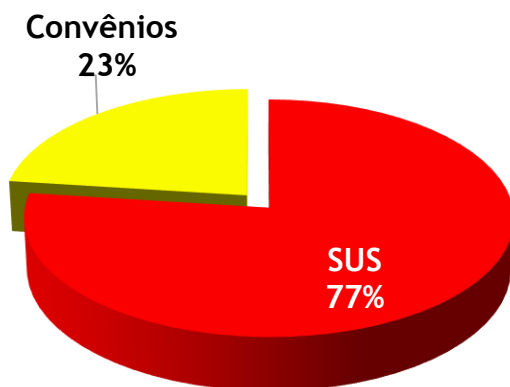
Urgência/ Emergência

<u>SUS</u>	1º Quadrimestre	2º Quadrimestre	maio	junho	julho	agosto
Clínico Geral	16.867	10.759	2.175	2.515	2.880	3.189
Pediatra	4.028	1.311	253	257	359	442
Obstetrícia	1.381	1.156	299	265	295	297
Ortopedia (Eletivo)	362	341	78	85	96	82
<i>Convênio</i>	1º Quadrimestre	2º Quadrimestre	maio	junho	julho	agosto
Clínico Geral	5.899	3.409	636	794	919	1.060
Pediatra	1.450	421	86	76	134	125
Obstetrícia	248	177	47	37	58	35
Ortopedia (Eletivo)	26	21	3	4	7	7

Ambulatório de Especialidades

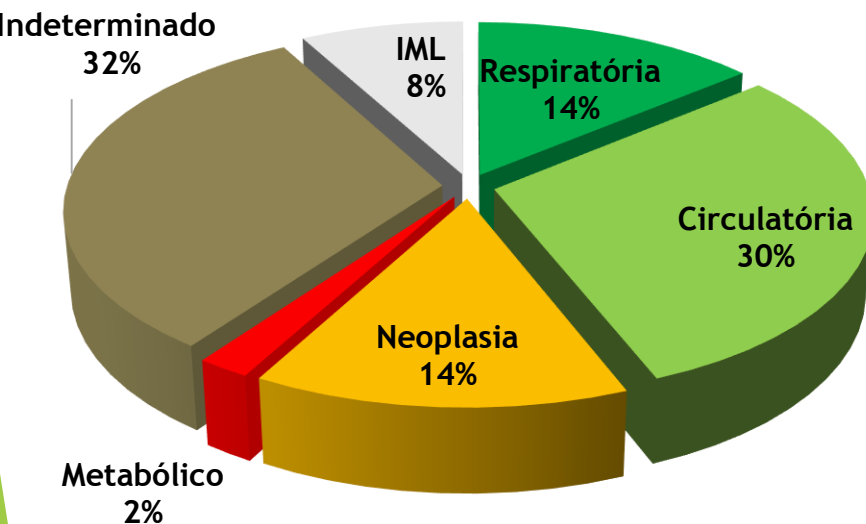
<i>Consultas Pré e Pós- Operatórias Especialidades</i>	<i>Metas Quadrimestre</i>	1º Quadrimestre	2º Quadrimestre	maio	junho	julho	agosto
C. Geral	360	201	0	0	0	0	0
C. Ginecológica	240	85	0	0	0	0	0
C. Urológica	192	75	0	0	0	0	0
C. Vascular	80	37	0	0	0	0	0
Anestesista	360	157	0	0	0	0	0
Total.....	1.232	<u>555</u>	<u>0</u>	<u>0</u>	<u>0</u>	<u>0</u>	<u>0</u>

Atendimentos por Convênios

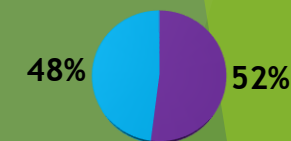


	1º Quadrimestre	2º Quadrimestre	maio	junho	julho	agosto
<u>SUS</u>	24.008	13.995	2.898	3.246	3.740	4.111
Convênios	7.726	4.087	778	925	1.133	1.251
Total de Atendimentos.....	<u>31.734</u>	<u>18.082</u>	<u>3.676</u>	<u>4.171</u>	<u>4.873</u>	<u>5.362</u>

Óbitos- Pronto Atendimento



Local de Ocorrência do Óbito

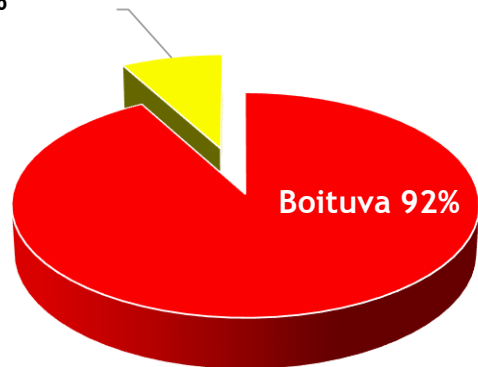


■ Pronto Atendimento ■ Domicílio

<u>SUS</u>	1º Quadrimestre	2º Quadrimestre	maio	junho	julho	agosto
Pronto Atendimento	27	22	8	3	5	6
I.M.L	5	4	1	1	1	1
S.V.O (Serviço de verificação de óbito)	3	0	0	0	0	0
Domicílio	10	24	8	5	7	4
Natimorto	0	0	0	0	0	0
Total.....	<u>45</u>	<u>50</u>	<u>17</u>	<u>9</u>	<u>13</u>	<u>11</u>
<i>Convênio</i>	1º Quadrimestre	2º Quadrimestre	maio	junho	julho	agosto
Pronto Atendimento	2	0	0	0	0	0
Domicílio	0	0	0	0	0	0
Total.....	<u>2</u>	<u>0</u>	<u>0</u>	<u>0</u>	<u>0</u>	<u>0</u>

Atendimentos por Municípios

Outros municípios
8%



	1º Quadrimestre	2º Quadrimestre	maio	junho	julho	agosto
Boituva	28.878	16.549	3.331	3.769	4.472	4.977
Iperó	1.867	980	224	257	265	234
Tatuí	395	241	47	54	71	69
Cerquilha	34	15	1	6	6	2
Porto Feliz	21	11	4	2	2	3
Outros	539	286	69	83	57	77
Total.....	<u>31.734</u> (9%)	<u>18.082</u>	<u>3.676</u>	<u>4.171</u>	<u>4.873</u>	<u>5.362</u>

SADT- Serviço de Apoio Diagnóstico Terapêutico- SUS

Exames	1º Quadrimestre		2º Quadrimestre		maio		junho		julho		agosto	
	INT	EXT	INT	EXT	INT	EXT	INT	EXT	INT	EXT	INT	EXT
Diagnóstico em Laboratório Clínico	2.676	10.192	2.795	10.953	897	2.374	718	2.911	555	2.898	625	2.770
Anatomia Patológica	61	0	32	0	10	0	12	0	6	0	4	0
Diagnóstico por Radiologia	150	5.057	135	4.020	48	818	22	1.007	25	1.096	40	1.099
Radiologia Rede Municipal	0	1.332	0	535	0	78	0	114	0	156	0	187
Diagnóstico por Ultrassonografia	85	197	88	144	27	36	18	34	20	38	23	36
Diagnóstico por Tomografia	29	30	84	72	12	15	29	16	22	20	21	21
Diagnóstico por Cardiotocografia	114	377	85	440	36	121	15	107	13	131	21	81
Diagnóstico por emissão Otoacustica	236	0	242	0	80	0	57	0	51	0	54	0
Avaliação Frenulo-lingual	236	0	242	0	80	0	57	0	51	0	54	0
Teste do Olhinho	236	0	242	0	80	0	57	0	51	0	54	0

SADT- Serviço de Apoio Diagnóstico Terapêutico- SUS

Exames	1º Quadrimestre		2º Quadrimestre		maio		junho		julho		agosto	
	INT	EXT	INT	EXT	INT	EXT	INT	EXT	INT	EXT	INT	EXT
ECG	97	881	136	654	38	144	38	165	39	191	21	154
Teste do Pezinho	235	0	242	0	80	0	57	0	51	0	54	0
C.P.R.E.	0	0	0	0	0	0	0	0	0	0	0	0
Endoscopia	0	0	0	0	0	0	0	0	0	0	0	0
Colonoscopia	0	0	0	0	0	0	0	0	0	0	0	0
Total.....	<u>4.155</u>	<u>18.066</u>	<u>4.323</u>	<u>16.818</u>	<u>1.388</u>	<u>3.586</u>	<u>1.080</u>	<u>4.354</u>	<u>884</u>	<u>4.621</u>	<u>971</u>	<u>4.348</u>

SADT- Serviço de Apoio Diagnóstico Terapêutico- *Convênio*

Exames	1º Quadrimestre		2º Quadrimestre		maio		junho		julho		agosto	
	INT	EXT	INT	EXT	INT	EXT	INT	EXT	INT	EXT	INT	EXT
Diagnóstico em Laboratório Clínico	0	2.507	60	2.050	0	462	24	569	15	480	21	539
Anatomia Patológica	9	0	18	0	3	0	5	0	6	0	4	0
Diagnóstico por Radiologia	4	1.564	18	959	1	152	8	211	2	261	7	335
Diagnóstico por Cardiotocografia	0	30	0	35	0	9	0	7	0	12	0	7
Diagnóstico por emissão Otoacustica	21	0	15	0	5	0	4	0	4	0	2	0
Avaliação Frenulo- lingual	21	0	15	0	5	0	4	0	4	0	2	0
Teste do Olhinho	21	0	15	0	5	0	4	0	4	0	2	0
Teste do Pezinho	21	0	11	0	5	0	0	0	4	0	2	0
Eletrocardiograma	0	0	0	39	0	0	0	0	0	23	0	16
Total.....	97	4.101	152	3.083	24	623	49	787	39	776	40	897

Fisioterapia

Nº de Pacientes Atendidos

1º
Quadr.

2º
Quadr.

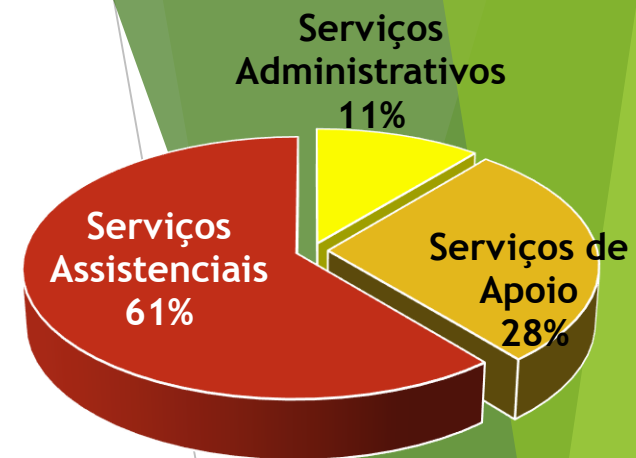
38

97

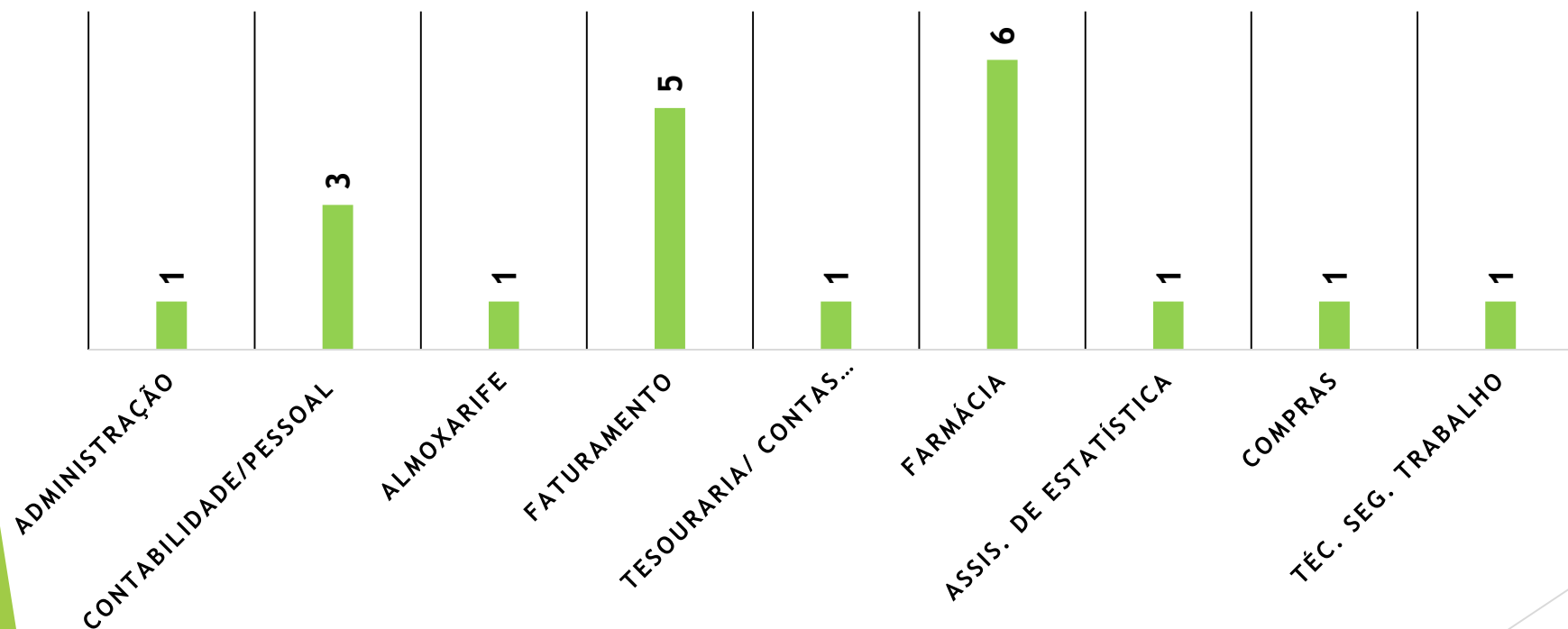
Sessão Motora	1º Quadrimestre	2º Quadrimestre	maio	junho	julho	agosto
Clínica Médica	17	9	9	0	0	0
Clínica Cirúrgica	0	0	0	0	0	0
Clínica Pediátrica	0	0	0	0	0	0
Clínica Obstétrica	0	0	0	0	0	0
Pronto Atendimento	0	0	0	0	0	0
Total.....	<u>17</u>	<u>9</u>	<u>9</u>	<u>0</u>	<u>0</u>	<u>0</u>
Sessão Respiratória	1º Quadrimestre	2º Quadrimestre	maio	junho	julho	agosto
Clínica Médica	81	240	82	47	45	66
Clínica Cirúrgica	0	18	0	0	10	8
Clínica Pediátrica	1	18	0	6	4	8
Clínica Obstétrica	14	0	0	0	0	0
Pronto Atendimento	1	0	0	0	0	0
Total.....	<u>97</u>	<u>276</u>	<u>82</u>	<u>53</u>	<u>59</u>	<u>82</u>

Estatística- Funcionários

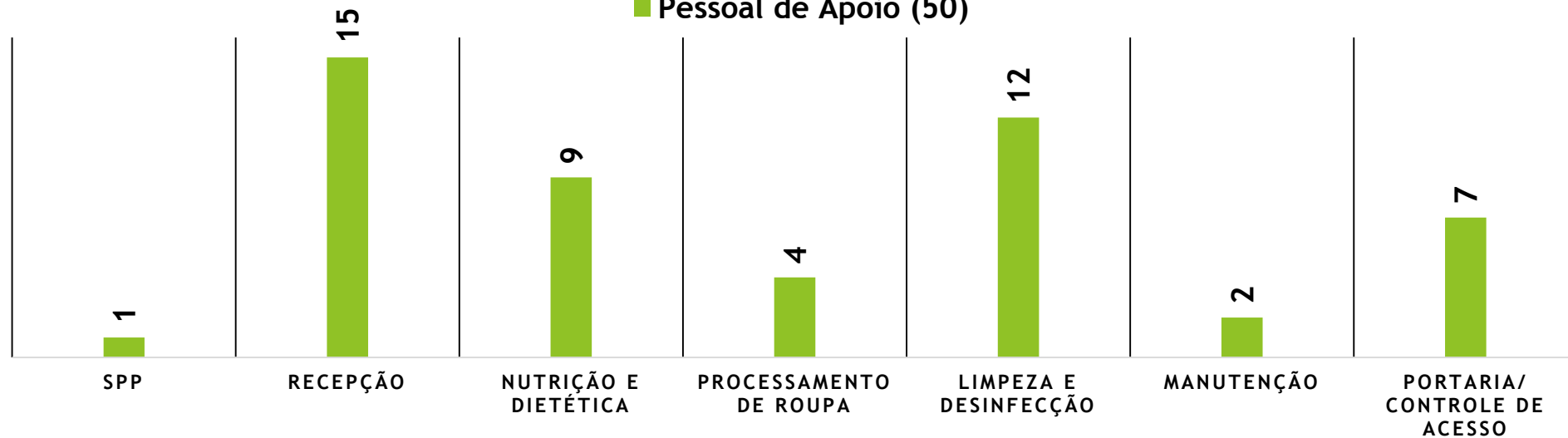
O Hospital São Luiz conta atualmente com **181** funcionários em seu quadro, divididos em:



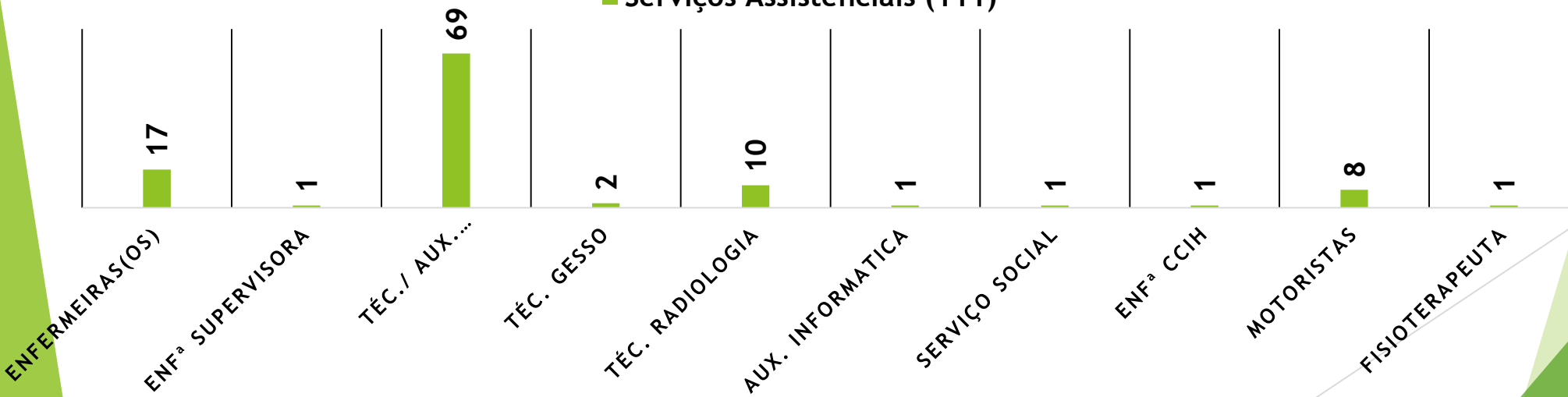
■ Pessoal Administrativo (20)



■ **Pessoal de Apoio (50)**



■ **Serviços Assistenciais (111)**



Serviço Social

	1º Quadrimestre	2º Quadrimestre	maio	junho	julho	agosto
Atendimento ao Usuário	302	159	54	44	61	0
Visita no Leito	273	51	12	11	28	0
Contato Médico	157	165	47	59	59	0
Contato na Rede	106	55	18	11	26	0
Outros	468	387	123	121	143	0
Total de Atendimentos.....	<u>1.306</u>	<u>817</u>	<u>254</u>	<u>246</u>	<u>317</u>	<u>0</u>

* Serviço social de férias em agosto

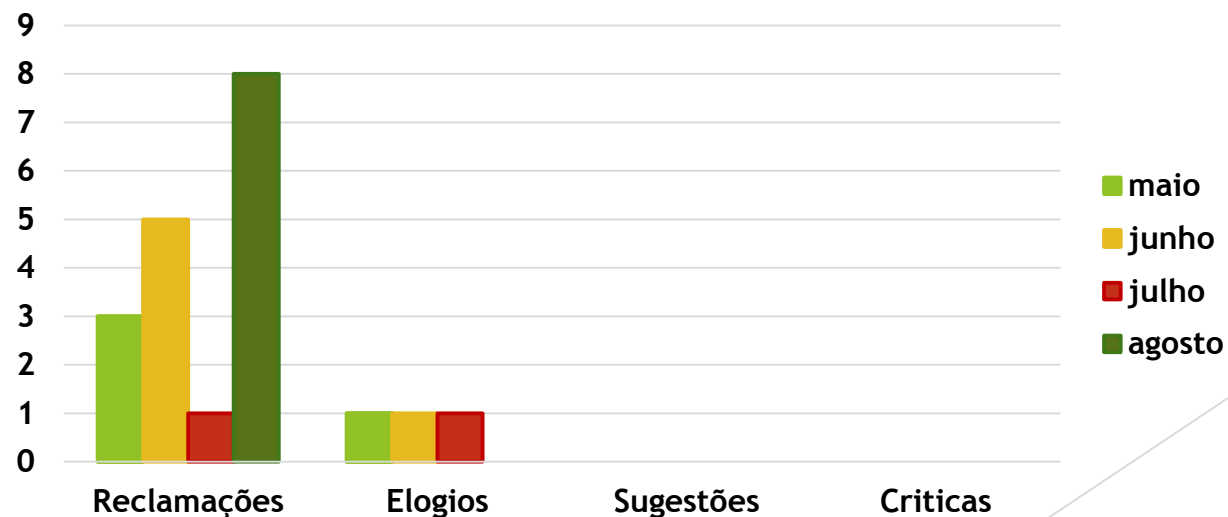
Ouvidoria



- ▶ O serviço de ouvidoria funciona de segunda a sexta-feira das 10:00 as 16:00, com atendimentos pessoalmente, via telefone ou e-mail.
- ▶ Fica disponível uma pesquisa de satisfação nos setores de Pronto Atendimento SUS/ Convênio e Unidade de Internação.

Estatística- Manifestações

	1º Quadrimestre	2º Quadrimestre	maio	junho	julho	agosto
Reclamação	22	17	3	5	1	8
Elogios	7	3	1	1	1	0
Sugestões	1	0	0	0	0	0
Criticas	4	0	0	0	0	0



Doações/ Melhorias

Descrição	Quantidade	Descrição	Quantidade
➤ Gêneros Alimentícios	292 Kg	➤ Suporte para Monitores	8 UN.
➤ Água de Coco	240 L	➤ Carrinho de Medicação	3 UN.
➤ Cesta Básica	18 UN.	➤ Estativa de Parede	1 UN.
➤ Leite	492 L	➤ Medidor de Pressão Arterial	5 UN.
➤ Produtos de Limpeza	327 L	➤ Medidor de Glicemia	4 UN.
➤ Álcool 70%	345 L	➤ Estetoscópio	UN.
➤ EPI	8.835 UN.	➤ Termômetro Digital de Testa	5 UN.
➤ Teste Rápido COVID-19	250	➤ Mascaras Laríngeas	9 Kits
➤ Fraldas Geriátricas	100 UN.	➤ Refrigerador de agua para galão	1 UN.
➤ Oxímetro de Dedo	10 UN.	➤ Cadeiras de Corino	66 UN.
➤ Cama Hospitalar	1 UN.	➤ Dispenser para Álcool Gel	2 UN.
➤ Suporte para Soro	5 UN.	➤ Cardioversor	3 UN.
➤ Carrinho de Emergência	4 UN.	➤ Conjunto de Lençol + fronha	37 Kits
➤ Ramper Inox	1 UN.	➤ Carne Suína	84 Kg

Um novo **SITE** está no **AR**

Entre e Conheça nossos
Serviços, História, Notícias
Informações, Transparência
entre outros!

Acesse

www.hospitalsaoluiz.org.br



Obrigada!