



HOSPITAL

SÃO LUIZ

FUNDAÇÃO LUIZ JOÃO LABRONICI

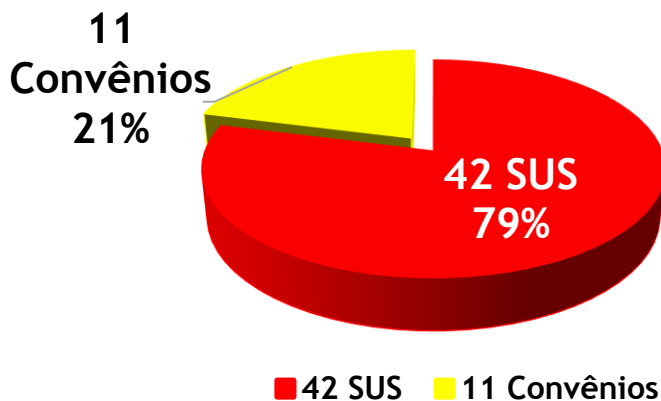
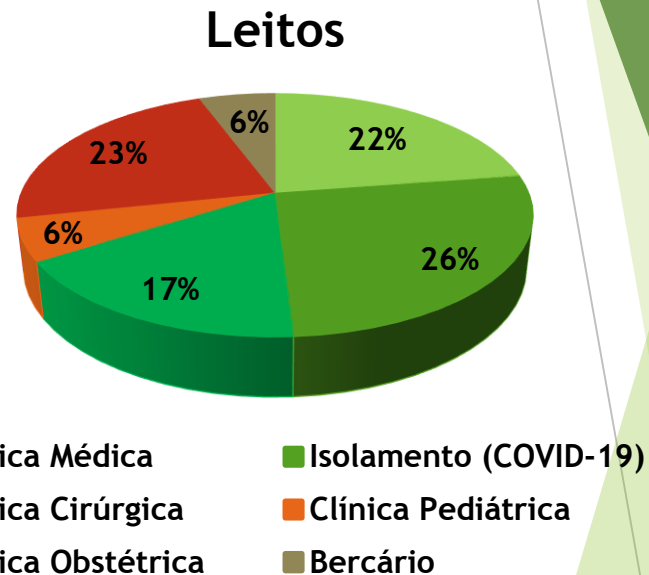
Prestação de Contas do 3º quadrimestre Setembro/ Outubro/ Novembro e Dezembro 2020



Leitos Ativos

Estrutura de leitos Hospital São Luiz:

- ▶ Clínica Médica- 12
- ▶ Isolamento COVID-19- 14
(12 leitos de tratamento clínico/ 2 leitos com suporte ventilatório)
- ▶ Clínica Cirúrgica -9
- ▶ Clínica Pediátrica- 3
- ▶ Clínica Obstétrica- 12
- ▶ Berçário- 3



Estrutura Administrativa, Diretoria e Coordenações

Maria de Fatima Munhoz Lotério

Diretora Executiva

Antônio Grande Filho

Tesoureiro

Carlos André Pasquotto

Administrador

Dr. Paulo Afonso Urso

Diretor Técnico

Dr. Paulo A. Urso/ Dr. Egildomar Fernandes Jr./ Dra.
Adriane M. Bettine/ Dr. Rainer A. Pasqualotto

Coordenação PA Adulto/ Internação COVID-19

Dr. Dimas Primo Jr.

Diretor Clínico

Dr. Sinomar S. Sene Jr./ Dr. Dimas Primo Jr.

Coordenação PA Infantil/ Internação Pediátrica

Internações

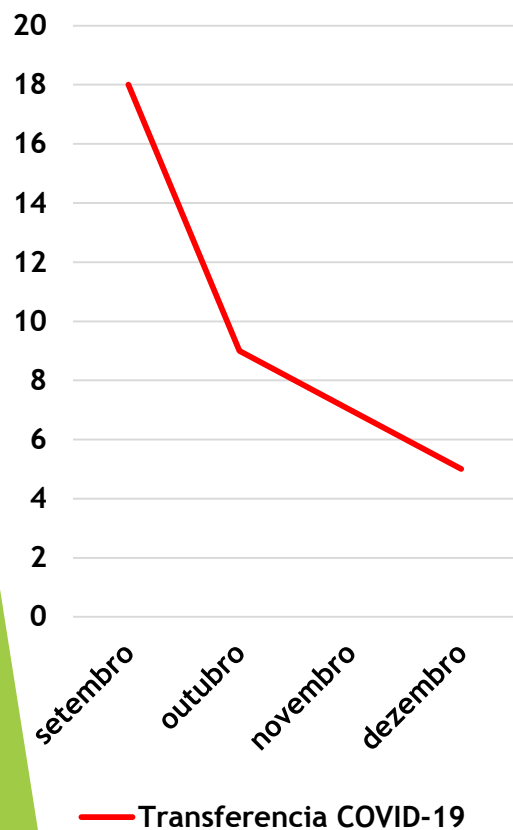


Internações por Especialidades

| <u>SUS</u> | 1º Quadrimestre | 2º Quadrimestre | 3º Quadrimestre | Produção 2020 | Setembro | Outubro | Novembro | Dezembro |
|---------------------|--------------------|--------------------|--------------------|------------------|------------|------------|------------|------------|
| Clínica Médica | 156 | 109 | 133 | 398 | 24 | 36 | 40 | 33 |
| Isolamento COVID-19 | 19 | 119 | 125 | 263 | 24 | 27 | 36 | 38 |
| Clínica Cirúrgica | 108 | 44 | 58 | 210 | 15 | 11 | 18 | 14 |
| Clínica Pediátrica | 35 | 32 | 29 | 96 | 7 | 11 | 6 | 5 |
| Clínica Obstétrica | 321 | 306 | 254 | 881 | 56 | 79 | 56 | 63 |
| Berçário | 5 | 0 | 1 | 6 | 0 | 0 | 0 | 1 |
| Total | 644 | 610 | 600 | 1.854 | 126 | 164 | 156 | 154 |
| <i>Convênio</i> | 1º Quadrimestre | 2º Quadrimestre | 3º Quadrimestre | Produção 2020 | Setembro | Outubro | Novembro | Dezembro |
| Clínica Médica | 6 | 16 | 11 | 33 | 5 | 1 | 3 | 2 |
| Isolamento COVID-19 | 0 | 2 | 7 | 9 | 1 | 0 | 2 | 4 |
| Clínica Cirúrgica | 34 | 26 | 51 | 111 | 16 | 13 | 16 | 6 |
| Clínica Pediátrica | 1 | 1 | 2 | 4 | 0 | 1 | 0 | 1 |
| Clínica Obstétrica | 27 | 20 | 21 | 68 | 5 | 4 | 3 | 9 |
| Berçário | 0 | 0 | 0 | 0 | 0 | 0 | 0 | 0 |
| Total | 68 | 65 | 92 | 225 | 27 | 19 | 24 | 22 |

Transferências COVID-19

Transferência COVID-19



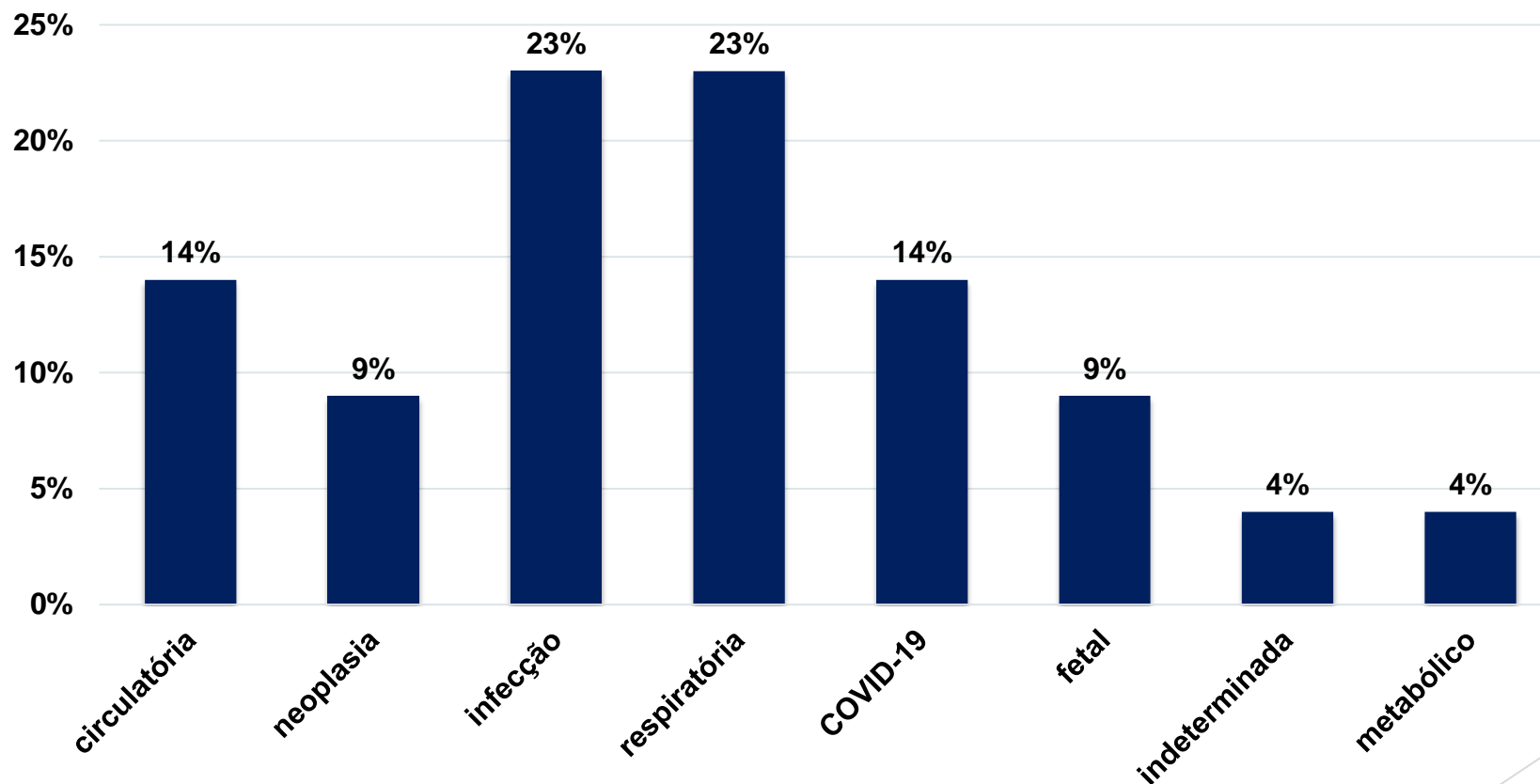
| <u>SUS</u> | 1º QDM | 2º QDM | 3º QDM | Transferências 2020 | setembro | outubro | novembro | dezembro |
|--------------------------------------|----------|-----------|-----------|---------------------|-----------|----------|----------|----------|
| Conjunto Hospitalar de Sorocaba- CHS | 6 | 47 | 27 | 80 | 15 | 5 | 2 | 5 |
| Hosp. De Campanha Ibirapuera | - | 30 | 2 | 32 | 2 | 0 | 0 | 0 |
| Santa Casa De Itu | - | 4 | - | 4 | 0 | 0 | 0 | 0 |
| Hosp. De Campanha Anhembi | - | 3 | - | 3 | 0 | 0 | 0 | 0 |
| Hosp. Regional de Osasco | - | 3 | - | 3 | 0 | 0 | 0 | 0 |
| Hosp. Das Clínicas | - | 2 | 1 | 3 | 0 | 0 | 1 | 0 |
| Hosp. Campanha de Barradas | - | 2 | - | 2 | 0 | 0 | 0 | 0 |
| Hosp. e Maternidade Sotero de Souza | - | 2 | 4 | 6 | 0 | 1 | 3 | 0 |
| Hosp. Emilio Ribas | - | 1 | 4 | 5 | 1 | 2 | 1 | 0 |
| AME Campinas | 1 | - | - | 1 | 0 | 0 | 0 | 0 |
| Hosp. Aux. De Suzano | - | - | 1 | 1 | 0 | 1 | 0 | 0 |
| Total..... | <u>7</u> | <u>94</u> | <u>39</u> | <u>140</u> | <u>18</u> | <u>9</u> | <u>7</u> | <u>5</u> |

Óbitos- Paciente Internado

| <u>SUS</u> | 1º Quadrimestre | 2º Quadrimestre | 3º Quadrimestre | Nº de Óbitos 2020 | Setembro | Outubro | Novembro | Dezembro |
|------------------------|--------------------|--------------------|--------------------|----------------------|-----------------|-----------------|-----------------|-----------------|
| Clínica Médica | 20 | 16 | 17 | 53 | 3 | 6 | 4 | 4 |
| Isolamento COVID-19 | 4 | 7 | 2 | 13 | 1 | 0 | 0 | 1 |
| Clínica Cirúrgica | 2 | 0 | 0 | 2 | 0 | 0 | 0 | 0 |
| Natimorto | 0 | 1 | 2 | 3 | 0 | 1 | 0 | 1 |
| Total | <u>26</u> | <u>24</u> | <u>21</u> | <u>71</u> | <u>4</u> | <u>7</u> | <u>4</u> | <u>6</u> |
| <i>Convênio</i> | 1º Quadrimestre | 2º Quadrimestre | 3º Quadrimestre | Nº de Óbitos 2020 | Setembro | Outubro | Novembro | Dezembro |
| Clínica Médica | 0 | 1 | 1 | 2 | 0 | 0 | 0 | 1 |
| Natimorto | 0 | 0 | 0 | 0 | 0 | 0 | 0 | 0 |
| Total | <u>0</u> | <u>1</u> | <u>1</u> | <u>2</u> | <u>0</u> | <u>0</u> | <u>0</u> | <u>1</u> |

Causas do Óbito- Paciente Internado

Porcentagem no quadrimestre



óbitos analisados: 22

Centro Cirúrgico e Obstétrico



Agendamento realizado SMS- Cirurgias

| 1° Quadrimestre | 2° Quadrimestre | 3° Quadrimestre | Presenças 2020 |
|--------------------|--------------------|--------------------|-------------------|
| 80 | 0 | <u>0</u> | 0 |

| <u>Eletivas</u> <i>Especialidades</i> | <i>Metas</i> <i>Quadrimestre</i> | Encaminhado SMS | Faltas | Canceladas | Número Realizado |
|--|-------------------------------------|--------------------------------------|--------|------------|---------------------|
| C. Geral | 100 | CANCELADO DEVIDO A PANDEMIA COVID-19 | | | |
| C. Ginecológica | 80 | | | | |
| C. Urológica | 56 | | | | |
| C. Vascular | 20 | | | | |
| Total | 256 | | | | |

Cirurgias SUS

Eletivas/ Urgências

| | 1º QDM | 2º QDM | 3º QDM | Prod. 2020 | set. | out. | nov. | dez. |
|--------------------|-----------|-----------|-----------|------------|----------|----------|----------|-----------|
| Laqueaduras | 24 | 24 | 21 | 69 | 1 | 9 | 4 | 7 |
| Pequenas Cirurgias | 41 | 0 | 24 | 65 | 0 | 0 | 0 | 24 |
| Total..... | <u>65</u> | <u>24</u> | <u>45</u> | <u>134</u> | <u>1</u> | <u>9</u> | <u>4</u> | <u>31</u> |

| <u>Eletivas</u> <i>Especialidades</i> | <i>Metas</i> <i>Quadrimestre</i> | 1º Quadrimestre | 2º Quadrimestre | 3º Quadrimestre | Produção 2020 | Setembro | Outubro | Novembro | Dezembro |
|--|-------------------------------------|--------------------|--------------------|--------------------|--------------------------------|-----------------|-----------------|------------------|-----------------|
| C. Geral | 100 | 44 | 0 | 0 | 44 | 0 | 0 | 0 | 0 |
| C. Ginecológica | 80 | 18 | 0 | 0 | 18 | 0 | 0 | 0 | 0 |
| C. Urológica | 56 | 20 | 0 | 0 | 20 | 0 | 0 | 0 | 0 |
| C. Vascular | 20 | 12 | 0 | 0 | 12 | 0 | 0 | 0 | 0 |
| Total | 256 | <u>94</u> | <u>0</u> | <u>0</u> | <u>94</u> | <u>0</u> | <u>0</u> | <u>0</u> | <u>0</u> |
| <i>Urgências</i> | | 1º Quadrimestre | 2º Quadrimestre | 3º Quadrimestre | Produção 2020 | Setembro | Outubro | Novembro | Dezembro |
| C. Geral | | 17 | 17 | 16 | 50 | 1 | 3 | 7 | 5 |
| C. Ginecológica | | 8 | 11 | 11 | 30 | 3 | 1 | 4 | 3 |
| C. Ortopédica | | 0 | 0 | 1 | 1 | 0 | 0 | 0 | 1 |
| C. Pediátrica | | 0 | 0 | 0 | 0 | 0 | 0 | 0 | 0 |
| C. Urológica | | 0 | 0 | 0 | 0 | 0 | 0 | 0 | 0 |
| C. Vascular | | 0 | 0 | 0 | 0 | 0 | 0 | 0 | 0 |
| Total | | <u>25</u> | <u>28</u> | <u>28</u> | <u>81</u> | <u>4</u> | <u>4</u> | <u>11</u> | <u>9</u> |

Cirurgias Convênios- Eletivas/ Urgentes

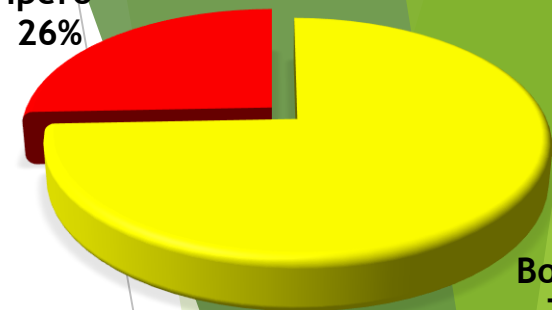
| Eletivas Especialidades | 1º Quadrimestre | 2º Quadrimestre | 3º Quadrimestre | Produção 2020 | Setembro | Outubro | Novembro | Dezembro |
|------------------------------------|----------------------------|----------------------------|----------------------------|--------------------------|------------------|------------------|------------------|-----------------|
| C. Geral | 13 | 1 | 4 | 18 | 0 | 1 | 2 | 1 |
| C. Ginecológica | 5 | 3 | 5 | 13 | 0 | 1 | 2 | 2 |
| C. Ortopédica | 2 | 3 | 1 | 6 | 0 | 1 | 0 | 0 |
| C. Urológica | 20 | 7 | 18 | 45 | 3 | 4 | 10 | 1 |
| C. Vascular | 0 | 0 | 0 | 0 | 0 | 0 | 0 | 0 |
| C. Pediátrica | 0 | 0 | 0 | 0 | 0 | 0 | 0 | 0 |
| C. Otorrino | 2 | 0 | 1 | 3 | 1 | 0 | 0 | 0 |
| Total | <u>42</u> | <u>14</u> | <u>29</u> | <u>85</u> | <u>4</u> | <u>7</u> | <u>14</u> | <u>4</u> |
| Urgências | 1º Quadrimestre | 2º Quadrimestre | 3º Quadrimestre | Produção 2020 | Setembro | Outubro | Novembro | Dezembro |
| C. Geral | 0 | 3 | 10 | 13 | 4 | 5 | 0 | 1 |
| C. Ginecológica | 3 | 0 | 5 | 8 | 4 | 1 | 0 | 0 |
| C. Ortopédica | 0 | 0 | 3 | 3 | 2 | 0 | 0 | 1 |
| C. Urológica | 1 | 9 | 11 | 21 | 4 | 4 | 2 | 1 |
| C. Vascular | 0 | 0 | 0 | 0 | 0 | 0 | 0 | 0 |
| C. Otorrino | 0 | 2 | 0 | 2 | 0 | 0 | 0 | 0 |
| Total | <u>4</u> | <u>14</u> | <u>29</u> | <u>47</u> | <u>14</u> | <u>10</u> | <u>2</u> | <u>3</u> |

Centro Obstétrico- Partos

Conforme acordo Secretaria Municipal de Saúde em 06/08/2018- Partos provenientes do município de Iperó

| 1º Quadr. | 2º Quadr. | 3º Quadr. | 2020 |
|-----------|-----------|-----------|------|
| 66 | 63 | 54 | 183 |

Iperó
26%



Boituva
74%

| <u>SUS</u> | 1º Quadrimestre | 2º Quadrimestre | 3º Quadrimestre | Produção 2020 | Setembro | Outubro | Novembro | Dezembro |
|------------------------|-------------------|-------------------|-------------------|-------------------|------------------|------------------|------------------|------------------|
| Cesárea | 141 | 140 | 111 | 392 | 17 | 39 | 24 | 31 |
| Normal | 93 | 101 | 70 | 264 | 20 | 19 | 15 | 16 |
| Fórceps (Instrumental) | 1 | 2 | 2 | 5 | 1 | 0 | 1 | 0 |
| Total | <u>235</u> | <u>243</u> | <u>183</u> | <u>661</u> | <u>38</u> | <u>58</u> | <u>40</u> | <u>47</u> |
| <i>Convênio</i> | 1º Quadrimestre | 2º Quadrimestre | 3º Quadrimestre | Produção 2020 | Setembro | Outubro | Novembro | Dezembro |
| Cesárea | 15 | 10 | 13 | 38 | 4 | 2 | 2 | 5 |
| Normal | 6 | 4 | 4 | 14 | 0 | 1 | 0 | 3 |
| Fórceps (Instrumental) | 0 | 1 | 0 | 1 | 0 | 0 | 0 | 0 |
| Total | <u>21</u> | <u>15</u> | <u>17</u> | <u>53</u> | <u>4</u> | <u>3</u> | <u>2</u> | <u>8</u> |

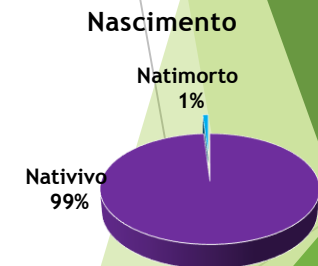
Nascimentos por Sexo

| Nascidos Vivos | 1º Quadrimestre | 2º Quadrimestre | 3º Quadrimestre | Nascimentos 2020 | Setembro | Outubro | Novembro | Dezembro |
|----------------|-------------------|-------------------|-------------------|-------------------|------------------|------------------|------------------|------------------|
| Feminino | 117 | 124 | 80 | 321 | 18 | 22 | 21 | 19 |
| Masculino | 141 | 134 | 118 | 393 | 24 | 38 | 21 | 35 |
| Total | <u>258</u> | <u>258</u> | <u>198</u> | <u>714</u> | <u>42</u> | <u>60</u> | <u>42</u> | <u>54</u> |

Nascimentos por sexo




| 1º Quadr. | 2º Quadr. | 3º Quadr. | Nascidos no ano de 2020 |
|-----------|-----------|-----------|-------------------------|
| 258 | 259 | 200 | <u>717</u> |



| Natimorto | 1º Quadrimestre | 2º Quadrimestre | 3º Quadrimestre | Nascimentos 2020 | Setembro | Outubro | Novembro | Dezembro |
|--------------|-----------------|-----------------|-----------------|------------------|-----------------|-----------------|-----------------|-----------------|
| Feminino | 0 | 1 | 1 | 2 | 0 | 0 | 0 | 1 |
| Masculino | 0 | 0 | 1 | 1 | 0 | 1 | 0 | 0 |
| Total | <u>0</u> | <u>1</u> | <u>2</u> | <u>3</u> | <u>0</u> | <u>1</u> | <u>0</u> | <u>1</u> |

Pronto Atendimento



Atendimentos por Especialidades

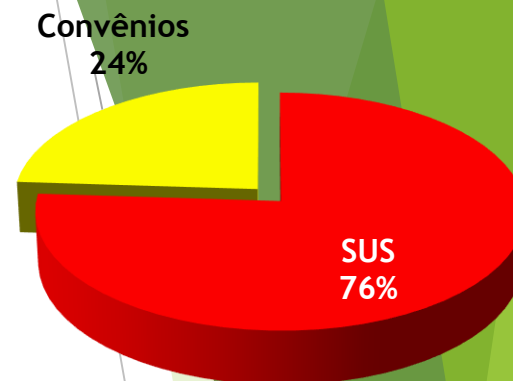
Urgência/ Emergência

| <u>SUS</u> | 1º Quadrimestre | 2º Quadrimestre | 3º Quadrimestre | Produção 2020 | Setembro | Outubro | Novembro | Dezembro |
|------------------------|--------------------|--------------------|--------------------|------------------|----------|---------|----------|----------|
| Clínico Geral | 16.867 | 10.759 | 15.350 | 42.976 | 3.589 | 3.678 | 4.021 | 4.062 |
| Pediatra | 4.028 | 1.311 | 2.108 | 7.447 | 446 | 573 | 555 | 534 |
| Obstetrícia | 1.381 | 1.156 | 1.283 | 3.820 | 284 | 376 | 308 | 315 |
| Ortopedia (Eletivo) | 362 | 341 | 417 | 1.120 | 120 | 105 | 114 | 78 |
| <i>Convênio</i> | 1º Quadrimestre | 2º Quadrimestre | 3º Quadrimestre | Produção 2020 | Setembro | Outubro | Novembro | Dezembro |
| Clínico Geral | 5.899 | 3.409 | 5.057 | 14.365 | 1.162 | 1.200 | 1.257 | 1.438 |
| Pediatra | 1.450 | 421 | 739 | 2.610 | 134 | 201 | 213 | 191 |
| Obstetrícia | 248 | 177 | 196 | 561 | 38 | 46 | 50 | 62 |
| Ortopedia (Eletivo) | 26 | 21 | 29 | 76 | 10 | 3 | 8 | 8 |

Ambulatório de Especialidades

| <i>Consultas Pré e Pós- Operatórias Especialidades</i> | <i>Metas Quadrimestre</i> | 1º Quadrimestre | 2º Quadrimestre | 3º Quadrimestre | Produção 2020 | Setembro | Outubro | Novembro | Dezembro |
|--|-------------------------------|--------------------|--------------------|--------------------|-------------------|----------|----------|-----------|----------|
| C. Geral | 360 | 201 | 0 | 39 | 240 | 0 | 0 | 39 | 0 |
| C. Ginecológica | 240 | 85 | 0 | 0 | 85 | 0 | 0 | 0 | 0 |
| C. Urológica | 192 | 75 | 0 | 0 | 75 | 0 | 0 | 0 | 0 |
| C. Vascular | 80 | 37 | 0 | 0 | 37 | 0 | 0 | 0 | 0 |
| Anestesista | 360 | 157 | 0 | 0 | 157 | 0 | 0 | 0 | 0 |
| Total | 1.232 | <u>555</u> | <u>39</u> | <u>39</u> | <u>594</u> | <u>0</u> | <u>0</u> | <u>39</u> | <u>0</u> |

Atendimentos por Convênio



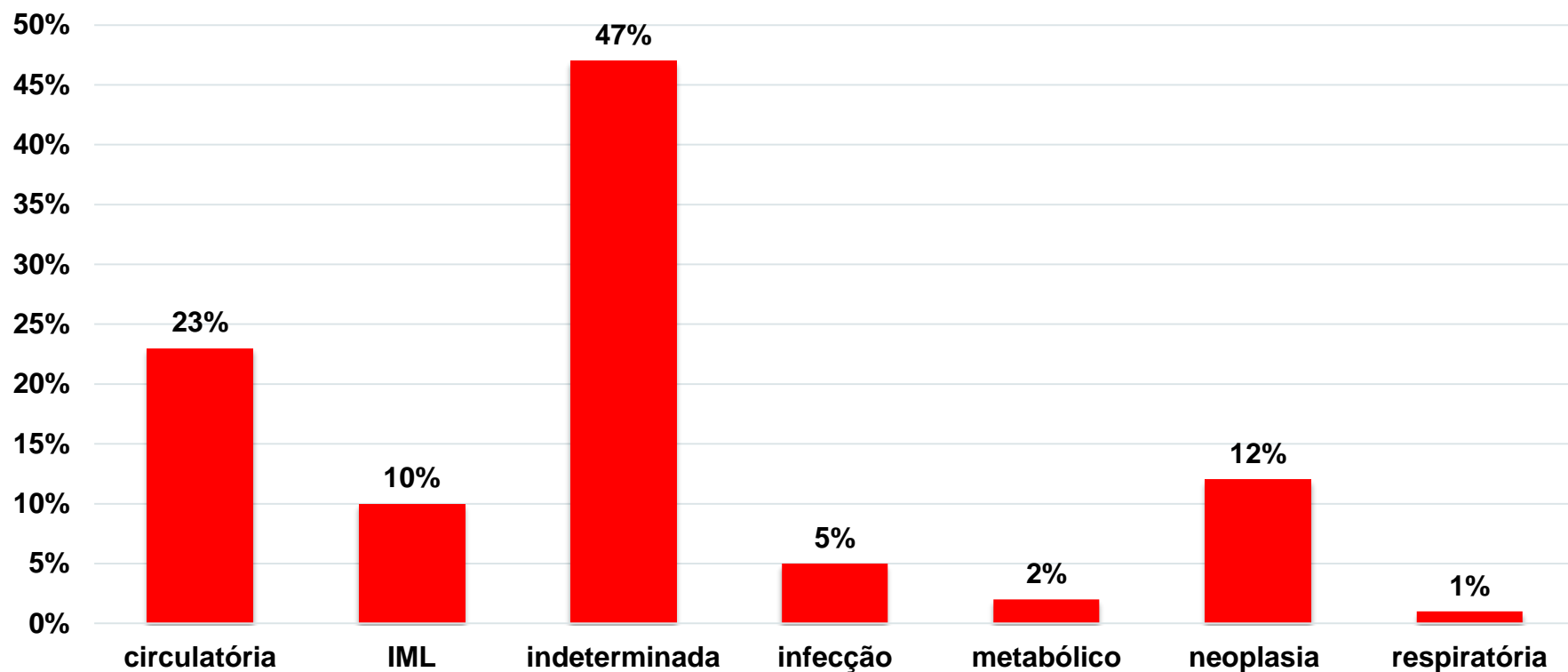
| | 1º Quadrimestre | 2º Quadrimestre | 3º Quadrimestre | Produção 2020 | Setembro | Outubro | Novembro | Dezembro |
|--------------------------|--------------------|--------------------|----------------------|------------------|--------------|--------------|--------------|--------------|
| <u>SUS</u> | 24.008 | 13.995 | <u>19.835</u> | 57.838 | 4.562 | 4.892 | 5.183 | 5.198 |
| Convênios | 7.726 | 4.087 | 6.097 | 17.910 | 1.362 | 1.464 | 1.547 | 1.724 |
| Total de Atendimentos | <u>31.734</u> | <u>18.082</u> | <u>25.932</u> | 75.748 | <u>5.924</u> | <u>6.356</u> | <u>6.730</u> | <u>6.922</u> |

Óbitos- Pronto Atendimento

| <u>SUS</u> | 1º Quadrimestre | 2º Quadrimestre | 3º Quadrimestre | Nº de Óbitos 2020 | Setembro | Outubro | Novembro | Dezembro |
|---|--------------------|--------------------|--------------------|----------------------|-----------|-----------|----------|-----------|
| Pronto Atendimento | 27 | 22 | 24 | 73 | 7 | 3 | 6 | 8 |
| I.M.L | 5 | 4 | 6 | 15 | 2 | 1 | 1 | 2 |
| S.V.O (Serviço de verificação de óbito) | 3 | 0 | 0 | 3 | 0 | 0 | 0 | 0 |
| Domicílio | 10 | 24 | 25 | 59 | 5 | 7 | 9 | 4 |
| Via Publica | 0 | 0 | 1 | 1 | 1 | 0 | 0 | 0 |
| Outros | 0 | 0 | 1 | 1 | 0 | 1 | 0 | 0 |
| Total | <u>45</u> | <u>50</u> | <u>57</u> | <u>152</u> | <u>15</u> | <u>12</u> | <u>7</u> | <u>14</u> |
| <i>Convênio</i> | 1º Quadrimestre | 2º Quadrimestre | 3º Quadrimestre | Nº de Óbitos 2020 | Setembro | Outubro | Novembro | Dezembro |
| Pronto Atendimento | 2 | 0 | 0 | 2 | 0 | 0 | 0 | 0 |
| Domicílio | 0 | 0 | 2 | 2 | 2 | 0 | 0 | 0 |
| Outro Estab. De Saúde | 0 | 0 | 1 | 1 | 1 | 0 | 0 | 0 |
| Total | <u>2</u> | <u>0</u> | <u>3</u> | <u>5</u> | <u>3</u> | <u>0</u> | <u>0</u> | <u>0</u> |

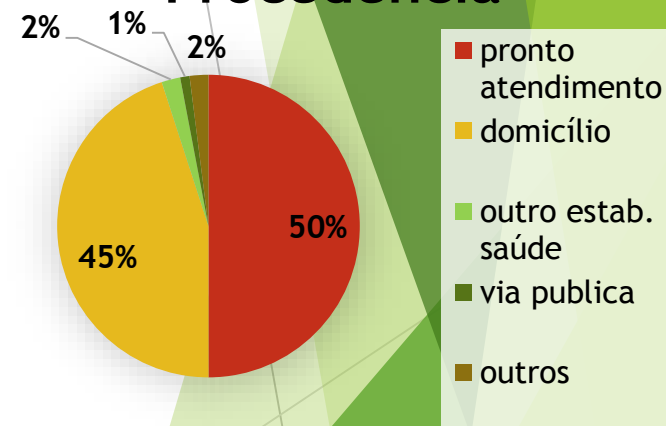
Causas do Óbito- Pronto Atendimento

Porcentagem no quadrimestre



óbitos analisados: 60

Procedência



Atendimentos por Municípios

| | 1º Quadrimestre | 2º Quadrimestre | 3º Quadrimestre | Nº Atendimentos 2020 | Setembro | Outubro | Novembro | Dezembro |
|-------------|---|---|---|-------------------------|----------|---------|----------|----------|
| Boituva | 28.878 | 16.549 | 23.620 | 69.047 | 5.375 | 5.754 | 6.175 | 6.316 |
| Iperó | 1.867 | 980 | 1.427 | 4.274 | 343 | 369 | 370 | 345 |
| Tatuí | 395 | 241 | 279 | 915 | 69 | 78 | 65 | 67 |
| Cerquilha | 34 | 15 | 49 | 98 | 8 | 11 | 17 | 13 |
| Porto Feliz | 21 | 11 | 15 | 47 | 5 | 5 | 1 | 4 |
| Outros | 539 | 286 | 542 | 1.367 | 124 | 139 | 102 | 177 |
| Total | <u>31.734</u> 9% outros municípios | <u>18.082</u> 8% outros municípios | <u>25.932</u> 9% outros municípios | 75.748 | 5.924 | 6.356 | 6.730 | 6.922 |

SADT- Serviço de Apoio Diagnóstico Terapêutico- SUS

| Exames | 1º Quadrimestre | | 2º Quadrimestre | | 3º Quadrimestre | | Produção 2020 | | Setembro | | Outubro | | Novembro | | Dezembro | |
|-------------------------------------|-----------------|--------|-----------------|--------|-----------------|--------|---------------|--------|----------|-------|---------|-------|----------|-------|----------|-------|
| | INT | EXT | INT | EXT | INT | EXT | INT | EXT | INT | EXT | INT | EXT | INT | EXT | INT | EXT |
| Diagnóstico em Laboratório Clínico | 2.676 | 10.192 | 2.795 | 10.953 | 4.011 | 12.742 | 9.482 | 33.887 | 707 | 2.798 | 787 | 3.569 | 949 | 3.229 | 1.568 | 3.146 |
| Anatomia Patológica | 61 | 0 | 32 | 0 | 56 | 0 | 149 | 0 | 10 | 0 | 21 | 0 | 17 | 0 | 8 | 0 |
| Diagnóstico por Radiologia | 150 | 5.057 | 135 | 4.020 | 138 | 5.235 | 423 | 14.312 | 29 | 1.212 | 40 | 1.273 | 33 | 1.414 | 36 | 1.336 |
| Radiologia Rede Municipal | 0 | 1.332 | 0 | 535 | 0 | 748 | 0 | 2.615 | 0 | 136 | 0 | 258 | 0 | 258 | 0 | 96 |
| Diagnóstico por Ultrassonografia | 85 | 197 | 88 | 144 | 85 | 240 | 258 | 581 | 18 | 61 | 28 | 64 | 21 | 57 | 18 | 58 |
| Diagnóstico por Tomografia | 29 | 30 | 84 | 72 | 149 | 138 | 262 | 240 | 32 | 29 | 29 | 32 | 41 | 39 | 47 | 38 |
| Diagnóstico por Cardiotocografia | 114 | 377 | 85 | 440 | 55 | 358 | 254 | 1.175 | 21 | 79 | 11 | 119 | 7 | 50 | 16 | 110 |
| Diagnóstico por emissão Otoacustica | 236 | 0 | 242 | 0 | 181 | 0 | 659 | 0 | 38 | 0 | 57 | 0 | 40 | 0 | 46 | 0 |
| Avaliação Frenulo-lingual | 236 | 0 | 242 | 0 | 181 | 0 | 659 | 0 | 38 | 0 | 57 | 0 | 40 | 0 | 46 | 0 |
| Teste do Olhinho | 236 | 0 | 242 | 0 | 181 | 0 | 659 | 0 | 38 | 0 | 57 | 0 | 40 | 0 | 46 | 0 |

SADT- Serviço de Apoio Diagnóstico Terapêutico- SUS

| Exames | 1º Quadrimestre | | 2º Quadrimestre | | 3º Quadrimestre | | Produção 2020 | | Setembro | | Outubro | | Novembro | | Dezembro | |
|------------------|-----------------|---------------|-----------------|---------------|-----------------|---------------|---------------|---------------|------------|--------------|--------------|--------------|--------------|--------------|--------------|--------------|
| | INT | EXT | INT | EXT | INT | EXT | INT | EXT | INT | EXT | INT | EXT | INT | EXT | INT | EXT |
| ECG | 97 | 881 | 136 | 654 | 119 | 831 | 352 | 2.366 | 12 | 205 | 28 | 203 | 17 | 205 | 62 | 218 |
| Teste do Pezinho | 235 | 0 | 242 | 0 | 179 | 0 | 656 | 0 | 38 | 0 | 55 | 0 | 40 | 0 | 46 | 0 |
| Total | <u>4.155</u> | <u>18.066</u> | <u>4.323</u> | <u>16.818</u> | <u>5.335</u> | <u>20.292</u> | <u>13.813</u> | <u>55.176</u> | <u>981</u> | <u>4.520</u> | <u>1.170</u> | <u>5.518</u> | <u>1.245</u> | <u>5.252</u> | <u>1.939</u> | <u>5.002</u> |

SADT- Serviço de Apoio Diagnóstico Terapêutico- *Convênio*

| Exames | 1º Quadrimestre | | 2º Quadrimestre | | 3º Quadrimestre | | Produção 2020 | | Setembro | | Outubro | | Novembro | | Dezembro | |
|-------------------------------------|-----------------|--------------|-----------------|--------------|-----------------|--------------|---------------|---------------|-----------|--------------|-----------|--------------|-----------|--------------|-----------|--------------|
| | INT | EXT | INT | EXT | INT | EXT | INT | EXT | INT | EXT | INT | EXT | INT | EXT | INT | EXT |
| Diagnóstico em Laboratório Clínico | 0 | 2.507 | 60 | 2.050 | 0 | 3.124 | 60 | 7.681 | 0 | 705 | 0 | 743 | 0 | 790 | 0 | 886 |
| Anatomia Patológica | 9 | 0 | 18 | 0 | 27 | 0 | 54 | 0 | 8 | 0 | 4 | 0 | 9 | 0 | 6 | 0 |
| Diagnóstico por Radiologia | 4 | 1.564 | 18 | 959 | 12 | 1371 | 34 | 3.894 | 6 | 276 | 0 | 317 | 1 | 354 | 5 | 424 |
| Diagnóstico por Cardiotocografia | 0 | 30 | 0 | 35 | 0 | 34 | 0 | 99 | 0 | 12 | 0 | 8 | 0 | 6 | 0 | 8 |
| Diagnóstico por emissão Otoacustica | 21 | 0 | 15 | 0 | 15 | 0 | 51 | 0 | 4 | 0 | 3 | 0 | 2 | 0 | 6 | 0 |
| Avaliação Frenulo-lingual | 21 | 0 | 15 | 0 | 15 | 0 | 51 | 0 | 4 | 0 | 3 | 0 | 2 | 0 | 6 | 0 |
| Teste do Olhinho | 21 | 0 | 15 | 0 | 15 | 0 | 51 | 0 | 4 | 0 | 3 | 0 | 2 | 0 | 6 | 0 |
| Eletrocardiograma | 0 | 0 | 11 | 0 | 0 | 127 | 11 | 127 | 0 | 26 | 0 | 34 | 0 | 34 | 0 | 33 |
| Teste do Pezinho | 21 | 0 | 0 | 39 | 15 | 0 | 36 | 39 | 4 | 0 | 3 | 0 | 2 | 0 | 6 | 0 |
| Total | <u>97</u> | <u>4.101</u> | <u>152</u> | <u>3.083</u> | <u>99</u> | <u>4.656</u> | 348 | 11.840 | <u>30</u> | <u>1.019</u> | <u>16</u> | <u>1.102</u> | <u>18</u> | <u>1.184</u> | <u>35</u> | <u>1.351</u> |

Fisioterapia

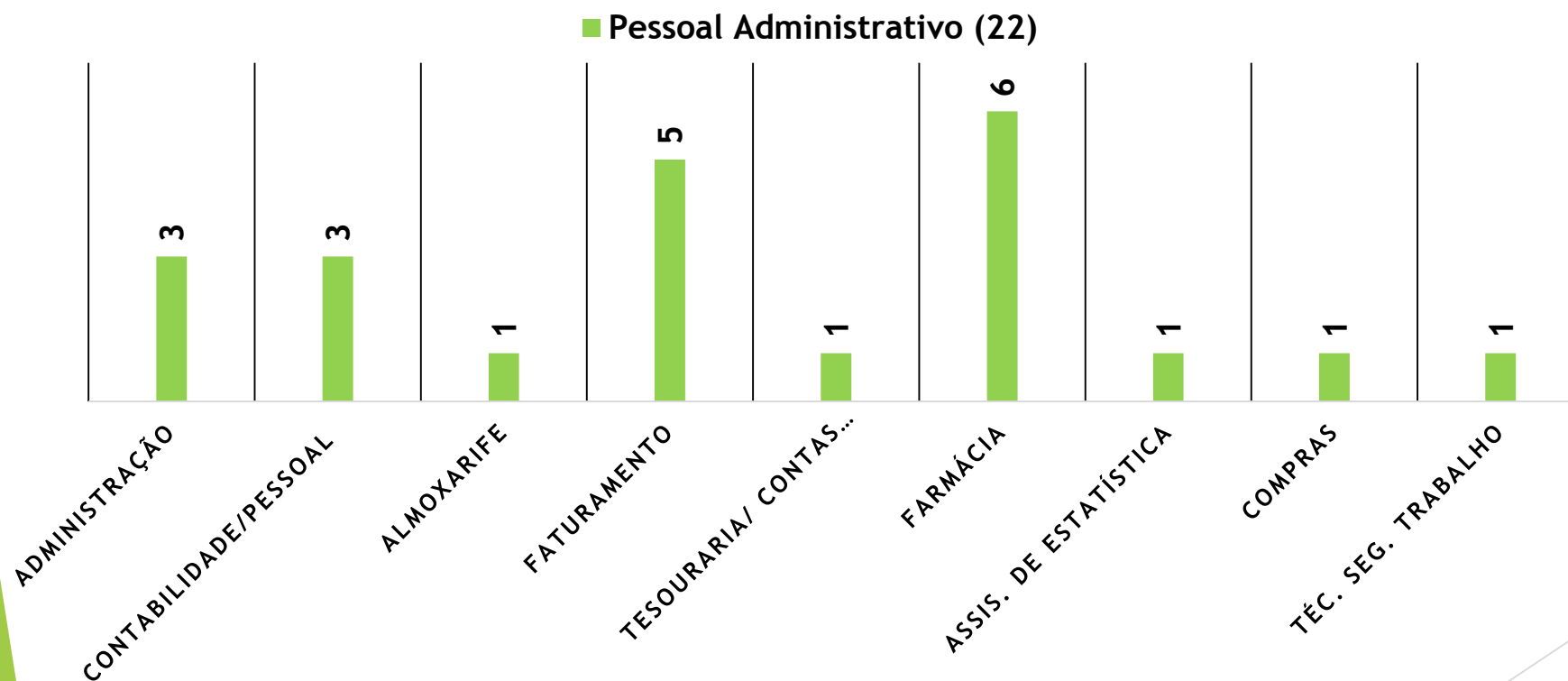
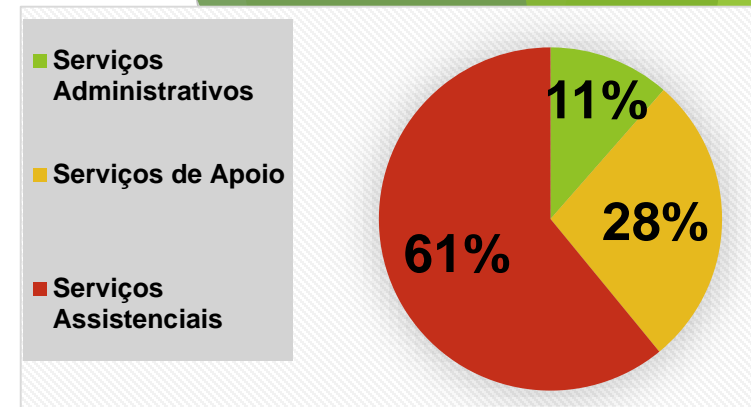
Nº de Pacientes Atendidos

| 1º Quadr. | 2º Quadr. | 3º Quadr. | 2020 |
|--------------|--------------|--------------|------|
| 38 | 97 | <u>123</u> | 258 |

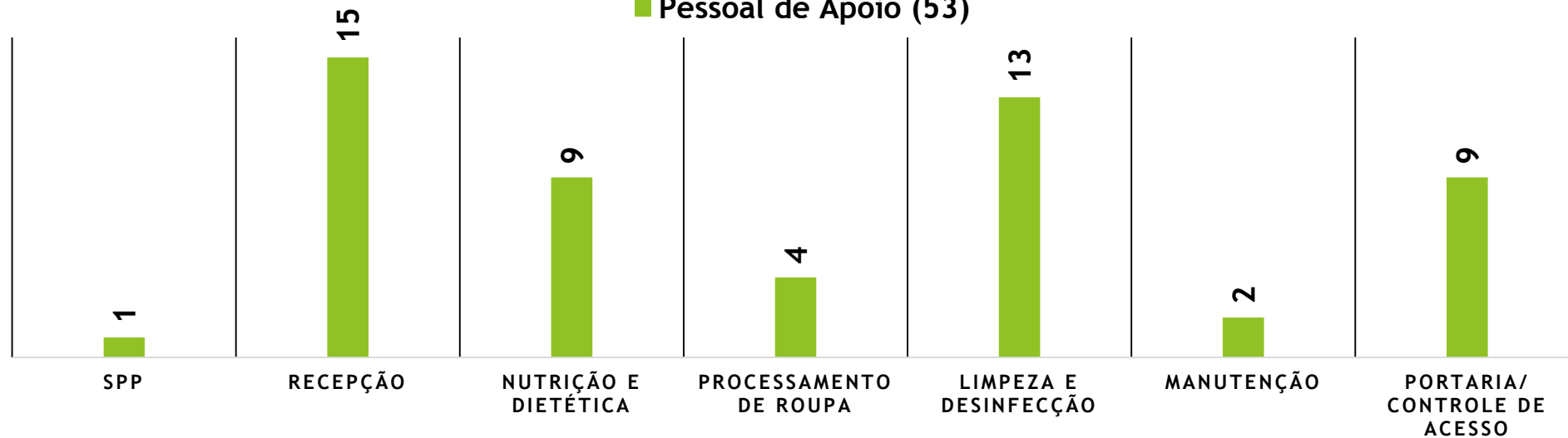
| Sessão Motora | 1º Quadrimestre | 2º Quadrimestre | 3º Quadrimestre | Produção 2020 | Setembro | Outubro | Novembro | Dezembro |
|---------------------|--------------------|--------------------|--------------------|------------------|-----------|-----------|------------|------------|
| Clínica Médica | 17 | 9 | 11 | 37 | 0 | 0 | 1 | 10 |
| Clínica Cirúrgica | 0 | 0 | 7 | 7 | 0 | 2 | 0 | 5 |
| Clínica Pediátrica | 0 | 0 | 0 | 0 | 0 | 0 | 0 | 0 |
| Clínica Obstétrica | 0 | 0 | 0 | 0 | 0 | 0 | 0 | 0 |
| Pronto Atendimento | 0 | 0 | 0 | 0 | 0 | 0 | 0 | 0 |
| Total | <u>17</u> | <u>9</u> | <u>18</u> | 44 | <u>0</u> | <u>2</u> | <u>1</u> | <u>15</u> |
| Sessão Respiratória | 1º Quadrimestre | 2º Quadrimestre | 3º Quadrimestre | Produção 2020 | Setembro | Outubro | Novembro | Dezembro |
| Clínica Médica | 81 | 240 | 424 | 745 | 68 | 92 | 121 | 143 |
| Clínica Cirúrgica | 0 | 18 | 8 | 26 | 1 | 5 | 0 | 2 |
| Clínica Pediátrica | 1 | 18 | 5 | 24 | 3 | 2 | 0 | 0 |
| Clínica Obstétrica | 14 | 0 | 0 | 14 | 0 | 0 | 0 | 0 |
| Pronto Atendimento | 1 | 0 | 3 | 4 | 3 | 0 | 0 | 0 |
| Total | <u>97</u> | <u>276</u> | <u>440</u> | 813 | <u>75</u> | <u>99</u> | <u>121</u> | <u>145</u> |

Estatística- Funcionários

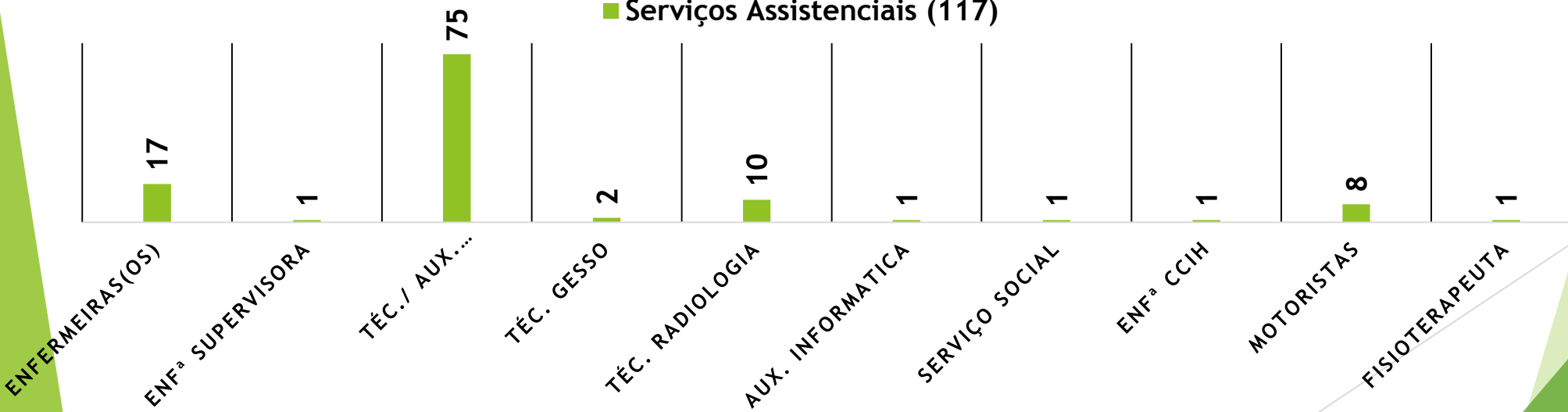
O Hospital São Luiz conta atualmente com 192 funcionários em seu quadro, divididos em:



■ **Pessoal de Apoio (53)**



■ **Serviços Assistenciais (117)**




Serviço Social

| | 1º Quadrimestre | 2º Quadrimestre | 3º Quadrimestre | Atendimentos 2020 | Setembro | Outubro | Novembro | Dezembro |
|------------------------------|--------------------|--------------------|--------------------|----------------------|------------|------------|------------|------------|
| Atendimento ao Usuário | 302 | 159 | 373 | 834 | 83 | 88 | 92 | 110 |
| Visita no Leito | 273 | 51 | 250 | 574 | 58 | 72 | 78 | 42 |
| Contato Médico | 157 | 165 | 198 | 520 | 72 | 71 | 55 | 0 |
| Contato na Rede | 106 | 55 | 213 | 374 | 56 | 61 | 58 | 38 |
| Outros | 468 | 387 | 675 | 1.530 | 188 | 186 | 161 | 140 |
| Total de Atendimentos | <u>1.306</u> | <u>817</u> | <u>1.709</u> | <u>3.832</u> | <u>457</u> | <u>478</u> | <u>444</u> | <u>330</u> |

Ouvidoria



- ▶ O serviço de ouvidoria funciona de segunda a sexta-feira das 10:00 as 16:00, com atendimentos pessoalmente, via telefone ou e-mail.
- ▶ Fica disponível uma pesquisa de satisfação nos setores de Pronto Atendimento SUS/ Convênio e Unidade de Internação.



AJUDE A MELHORAR O HOSPITAL SÃO LUIZ

"Se gostou dos nossos serviços, conte para seus amigos, se não gostou conte para nós"

Nome paciente: _____

Responsável pelo preenchimento: _____

Endereço: _____

Fone de contato: () _____ E-mail: _____

Data da ocorrência: ____/____/____

Você recebeu atendimento através de:

Pronto Atendimento () Internação ()

SUS () Convênio () Particular ()

Seu comentário é de natureza

Elogio () Reclamação () Sugestão () Outros ()

Assinatura do Responsável

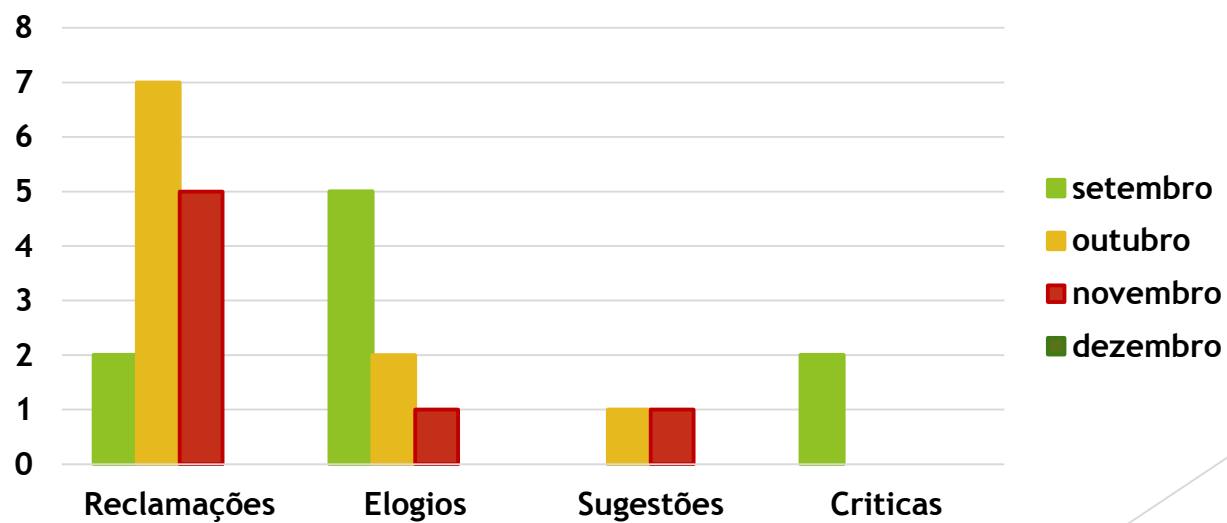
Obs: A manifestação somente será válida perante assinatura do formulário.

Fale conosco de segunda a sexta das 8:00 as 17:00

Fones: 15 3363-8833/8834 email - contato@hospitalsaoluiz.org.br site - www.hospitalsaoluiz.org.br

Estatística- Manifestações

| | 1º Quadrimestre | 2º Quadrimestre | 3º Quadrimestre | Manifestações 2020 | setembro | outubro | novembro | dezembro |
|------------|--------------------|--------------------|--------------------|-----------------------|----------|---------|----------|----------|
| Reclamação | 22 | 17 | 14 | 53 | 2 | 7 | 5 | 0 |
| Elogios | 7 | 3 | 8 | 18 | 5 | 2 | 1 | 0 |
| Sugestões | 1 | 0 | 2 | 3 | 0 | 1 | 1 | 0 |
| Criticas | 4 | 0 | <u>2</u> | 6 | 2 | 0 | 0 | 0 |



Um novo **SITE** está no **AR**

Entre e Conheça nossos
Serviços, História, Notícias
Informações, Transparência
entre outros!

Acesse

www.hospitalsaoluiz.org.br





HOSPITAL

SÃO LUIZ

FUNDAÇÃO LUIZ JOÃO LABRONICI

Obrigada!