



Hospital São Luiz

Fundação Luiz João Labronici

1º Relatório Quadrimestral do ano de 2021

(JANEIRO/ FEVEREIRO/ MARÇO/ ABRIL)



Estrutura Administrativa, Diretoria e Coordenações

Maria de Fatima Munhoz Lotério

Diretora Executiva

Antônio Grande Filho

Tesoureiro

Geraldo Angelo Tirabassi Jr.

Administrador

Dr. Paulo Afonso Urso

Diretor Técnico

Dr. Paulo A. Urso/ Dr. Egildomar Fernandes Jr./ Dra.
Adriane M. Bettine/ Dr. Rainer A. Pasqualotto

Coordenação PA Adulto/ Internação COVID-19

Dr. Dimas Primo Jr.

Diretor Clínico

Dr. Sinomar S. Sene Jr./ Dr. Dimas Primo Jr.

Coordenação PA Infantil/ Internação Pediátrica

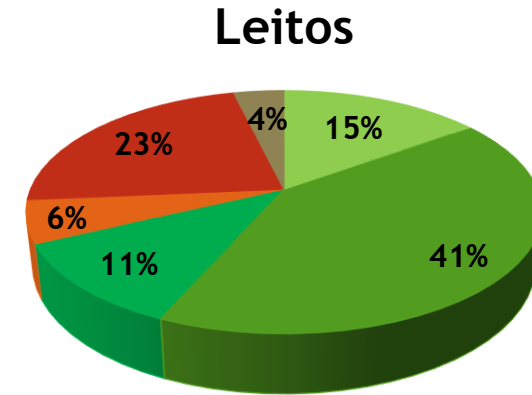


UNIDADE DE INTERNAÇÃO CENTRO CIRÚRGICO/OBSTÉTRICO

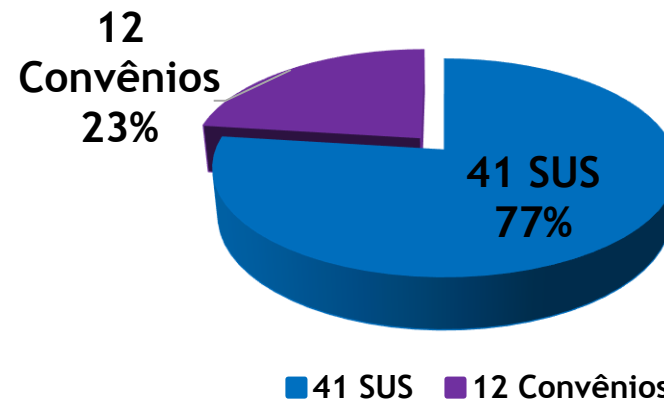
Leitos Ativos

Estrutura De Leitos:

- ▶ Clínica Médica- **08**
- ▶ Isolamento Respiratório- **22**
- ▶ Clínica Cirúrgica - **06**
- ▶ Clínica Pediátrica- **03**
- ▶ Clínica Obstétrica- **12**
- ▶ Berçário- **02**



■ Clínica Médica
■ Clínica Cirúrgica
■ Clínica Obstétrica
■ Isolamento Respiratório
■ Clínica Pediátrica
■ Bercário



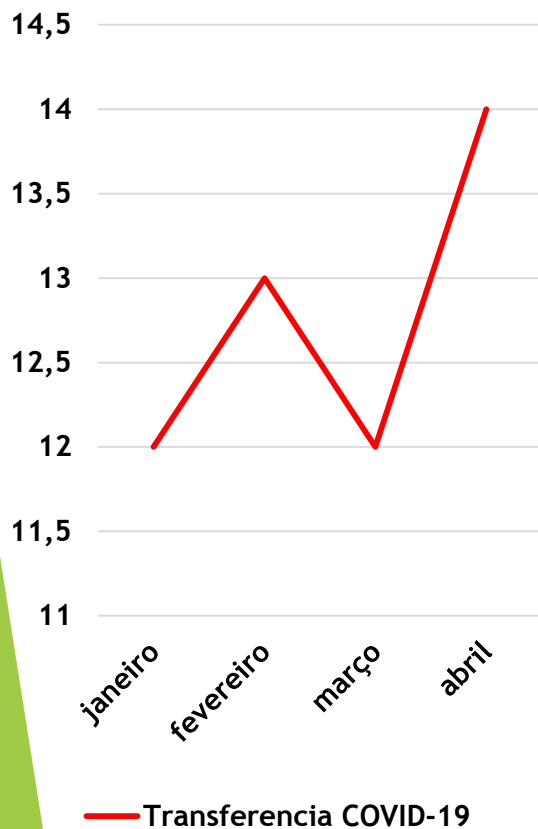
Internações

Especialidades	3º 2020 Quadrimestre	1º 2021 Quadrimestre	janeiro	fevereiro	março	abril
Clínica Médica	133	132	34	33	35	30
Isolamento Respiratório	125	215	47	39	55	74
Clínica Cirúrgica	58	72	21	19	15	17
Clínica Pediátrica	29	27	5	8	8	6
Clínica Obstétrica	254	294	76	68	68	82
Berçário	1	1	1	0	0	0
Total	<u>600</u>	<u>741</u>	<u>184</u>	<u>167</u>	<u>181</u>	<u>209</u>
% Taxa De Ocupação SUS			62,34%	55,44%	60,48%	76,34%

Transferências

	3º 2020 QDM	1º 2021 QDM	janeiro	fevereiro	março	abril
Transferências por outras causas	335	<u>318</u>	75	79	86	78

Transferência COVID-19



Unidade Receptora- COVID-19	3º 2020 QDM	1º 2021 QDM	janeiro	fevereiro	março	abril
Conjunto Hospitalar de Sorocaba- CHS	27	24	6	4	6	8
Hospital De Campanha Ibirapuera	2	-	-	-	-	-
Santa Casa De Itu	-	13	4	5	3	1
Hospital Regional de Osasco	-	4	1	2	1	-
Hospital Das Clínicas	1	1	-	-	-	1
Santa Casa de Capão Bonito	-	1	1	-	-	-
Hosp. e Maternidade Sotero de Souza	4	1	-	-	-	1
Hosp. Emilio Ribas	4	1	-	-	-	1
Santa Casa De São Paulo	-	1	-	1	-	-
Hosp. Aux. De Suzano	1	-	-	-	-	-
Hospital Brasilândia São Paulo	-	1	-	1	-	-
Hosp. Regional São José Dos Campos	-	1	-	-	1	-
Hospital Maternidade De Salto	-	1	-	-	1	-
Hosp. COVID-19 Est. AME Sorocaba	-	1	-	-	-	1
Santa Casa de Cesário Lange	-	1	-	-	-	1
Total.....	<u>39</u>	<u>51</u>	<u>12</u>	<u>13</u>	<u>12</u>	<u>14</u>

Óbitos Internação

Setor do Óbito	3º 2020 Quadrimestre	1º 2021 Quadrimestre	janeiro	fevereiro	março	abril
Clínica Médica	17	16	8	1	4	3
Isolamento Respiratório	2	44	8	2	7	27
Clínica Cirúrgica	0	3	1	0	2	0
Natimorto	2	2	0	1	1	0
Total	<u>21</u>	<u>65</u>	<u>17</u>	<u>4</u>	<u>14</u>	<u>30</u>

Agendamento De Cirurgias- Secretaria Municipal de Saúde

3º 2020 Quadrimestre	1º 2021 Quadrimestre
0	0

<u>Eletivas</u> Especialidades	<i>Metas</i> Quadrimestre	Encaminhados	Faltas	Canceladas	Realizadas
C. Geral	100	CANCELADO DEVIDO A PANDEMIA COVID-19			
C. Ginecológica	80				
C. Urológica	56				
C. Vascular	20				
Total	256				

Procedimentos Cirúrgicos

	3º 2020 QDM	1º 2021 QDM	janeiro	fevereiro	março	abril
Laqueaduras	21	20	9	3	3	5
Pequenas Cirurgias	24	13	0	6	7	0
Total.....	45	33	9	9	10	5

Eletivas	Metas Quadrimestre	3º Quadrimestre	1º 2021 Quadrimestre	janeiro	fevereiro	março	abril
C. Geral	100	0	CANCELADO DEVIDO A PANDEMIA COVID-19				
C. Ginecológica	80	0					
C. Urológica	56	0					
C. Vascular	20	0					
Total	256	0					
Urgências		3º Quadrimestre	1º 2021 Quadrimestre	janeiro	fevereiro	março	abril
C. Geral		16	19	3	2	9	5
C. Ginecológica		11	9	3	0	3	3
C. Ortopédica		1	7	4	2	0	1
C. Pediátrica		0	0	0	0	0	0
C. Urológica		0	0	0	0	0	0
C. Vascular		0	0	0	0	0	0
Total		28	35	10	4	12	9

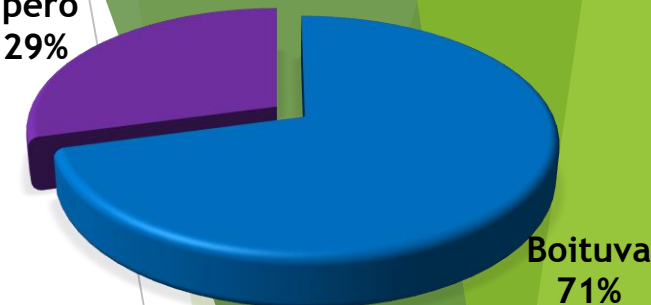
Partos por Tipo

Conforme acordo Secretaria Municipal de Saúde em 06/08/2018- Partos provenientes do município de Iperó

3º Quadr.
2020
54

1º Quadr.
2021
69

Iperó
29%

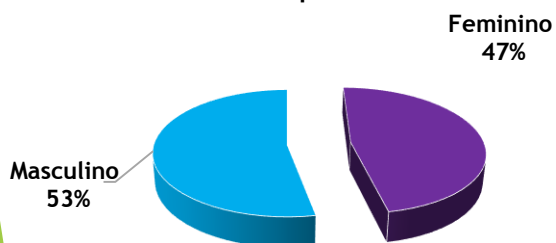


Tipo	3º 2020 Quadrimestre	1º 2021 Quadrimestre	janeiro	fevereiro	março	abril
Cesárea	111	150	43	33	29	45
Normal	70	84	20	23	21	20
Fórceps (Instrumental)	2	2	2	0	0	0
Total	<u>183</u>	<u>236</u>	<u>65</u>	<u>56</u>	<u>50</u>	<u>65</u>
% TAXA DE CESÁREAS			66,15%	52,38%	58,00%	69,23%

Nascimentos por Sexo

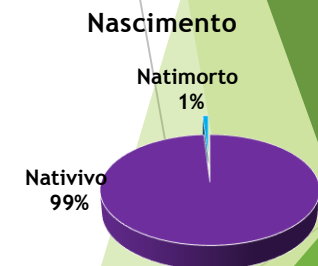
Nascidos Vivos	3º 2020 Quadrimestre	1º 2021 Quadrimestre	janeiro	fevereiro	março	abril
Feminino	80	110	31	28	22	29
Masculino	118	124	34	27	27	36
Total	<u>198</u>	<u>234</u>	<u>65</u>	<u>55</u>	<u>49</u>	<u>65</u>

Nascimentos por sexo



3º Quadr.
2020
200

1º Quadr.
2021
236



Natimorto	3º 2020 Quadrimestre	1º 2021 Quadrimestre	janeiro	fevereiro	março	abril
Feminino	1	1	-	1	-	-
Masculino	1	1	-	-	1	-
Total	<u>2</u>	<u>2</u>	-	1	1	-

Fisioterapia

Nº de Pacientes Atendidos

3º 2020
Quadrimestre

1º 2021
Quadrimestre

123

199

Sessão Motora	3º 2020 Quadrimestre	1º 2021 Quadrimestre	janeiro	fevereiro	março	abril
Clínica Médica	11	1	-	1	-	-
Clínica Cirúrgica	7	0	-	-	-	-
Clínica Pediátrica	0	0	-	-	-	-
Clínica Obstétrica	0	0	-	-	-	-
Pronto Atendimento	0	0	-	-	-	-
Total	<u>18</u>	<u>1</u>	<u>0</u>	<u>1</u>	<u>0</u>	<u>-</u>
Sessão Respiratória	3º Quadrimestre	1º 2021 Quadrimestre	janeiro	fevereiro	março	abril
Clínica Médica	424	951	156	143	226	426
Clínica Cirúrgica	8	0	-	-	-	-
Clínica Pediátrica	5	0	-	-	-	-
Clínica Obstétrica	0	0	-	-	-	-
Pronto Atendimento	3	0	-	-	-	-
Total	<u>440</u>	<u>951</u>	<u>156</u>	<u>143</u>	<u>223</u>	<u>426</u>



PRONTO ATENDIMENTO

Atendimentos Urgência e Emergência

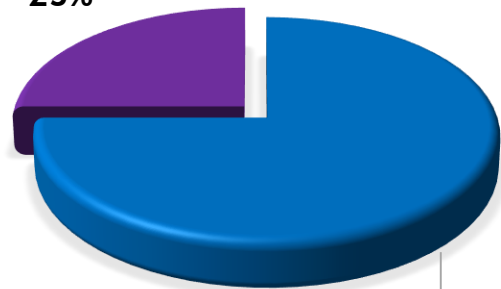
Especialidades	3º 2020 Quadrimestre	1º 2021 Quadrimestre	janeiro	fevereiro	março	abril
Clínico Geral	15.350	16.211	4.157	3.882	4.199	3.973
Pediatra	2.108	2.413	599	605	684	525
Obstetrícia	1.283	1.328	347	343	303	335
Ortopedia (Eletivo)	417	423	107	99	116	101

Ambulatório de Especialidades

Consultas Pré e Pós- Operatórias	Metas Quadrimestre	3º 2020 Quadrimestre	1º 2021 Quadrimestre	janeiro	fevereiro	março	abril
C. Geral	360	39	CANCELADO DEVIDO A PANDEMIA COVID-19				
C. Ginecológica	240	0					
C. Urológica	192	0					
C. Vascular	80	0					
Anestesista	360	0					
Total	1.232	<u>39</u>					

Atendimentos por Convênios

Convênios
25%



SUS
75%

Convênios	3º 2020 Quadrimestre	1º 2021 Quadrimestre	janeiro	fevereiro	março	abril
<u>SUS</u>	<u>19.835</u>	20.904	5.351	5.053	5.457	5.043
Convênios	6.097	7.002	1.786	1.640	1.915	1.661
Total de Atendimentos	<u>25.932</u>	<u>27.906</u>	<u>7.137</u>	<u>6.693</u>	<u>7.372</u>	<u>6.704</u>

Óbitos- Pronto Atendimento

Setor do Óbito	3º 2020 Quadrimestre	1º 2021 Quadrimestre	janeiro	fevereiro	março	abril
Pronto Atendimento	24	35	6	11	9	9
I.M.L	6	4	-	2	1	1
S.V.O (Serviço de verificação de óbito)	0	-	-	-	-	-
Domicílio	25	19	8	4	6	1
Via Publica	1	-	-	-	-	-
Outros	1	1	1	-	-	-
Total	<u>57</u>	<u>59</u>	<u>15</u>	<u>17</u>	<u>16</u>	<u>11</u>

Atendimentos por Censo de Origem

Município	3º 2020 Quadrimestre	1º 2021 Quadrimestre	janeiro	fevereiro	março	abril
Boituva	23.620	19.881	5.071	4.797	5.176	4.837
Iperó	1.427	646	152	173	194	127
Tatuí	279	65	13	11	21	20
Cerquilha	49	15	4	7	2	2
Porto Feliz	15	16	3	3	3	7
Outros	542	281	108	62	61	50
Total	<u>25.932</u> 9% outros municípios	<u>20.904</u>	5.351	5.053	5.457	5.043

SADT- Serviço de Apoio Diagnóstico Terapêutico

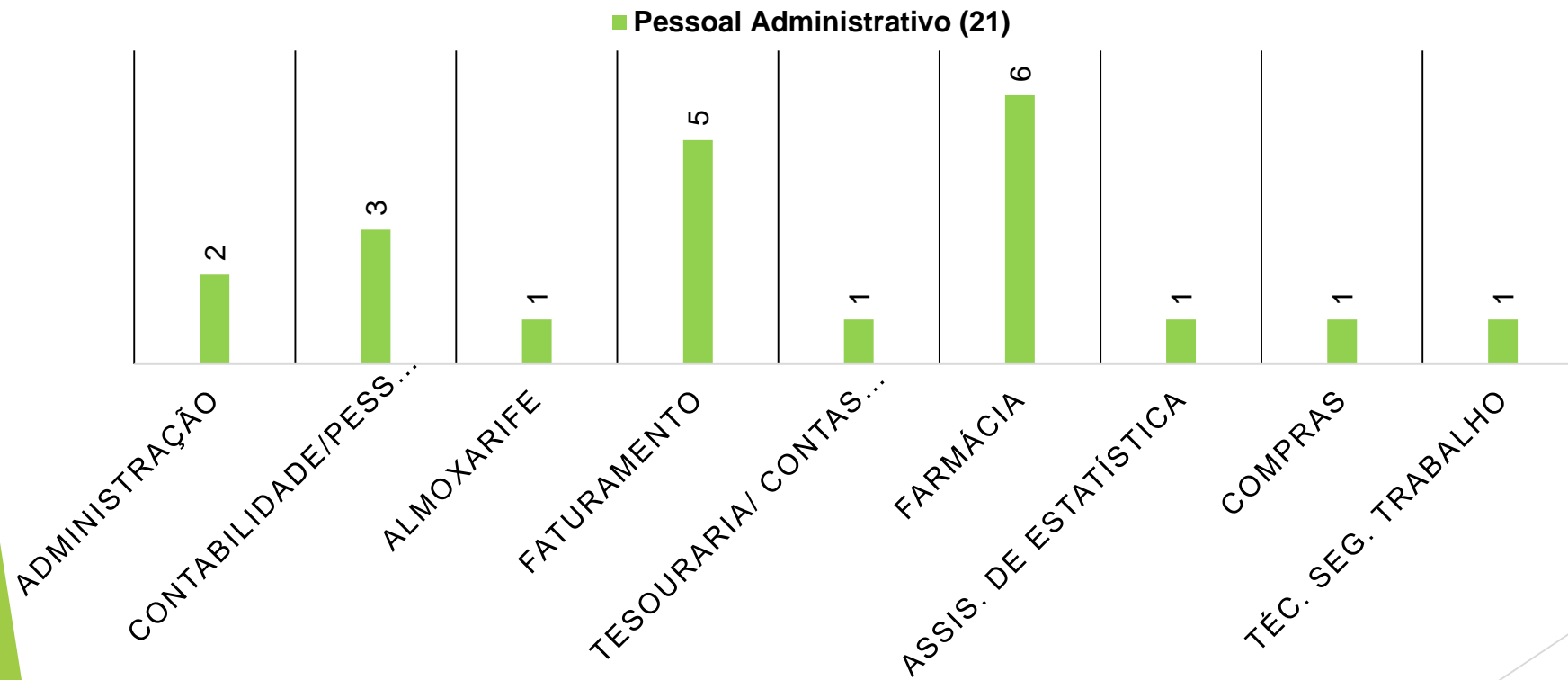
Tipo de Exame SUS	3º 2020 Quadrimestre		1º 2021 Quadrimestre		janeiro		fevereiro		março		abril	
	INT	EXT	INT	EXT	INT	EXT	INT	EXT	INT	EXT	INT	EXT
Diagnóstico em Laboratório Clínico	4.011	12.742	9.270	15.793	1.715	3.690	1.778	3.530	2.770	4.330	3.007	4.243
Anatomia Patológica	56	0	39	0	8	-	9	-	10	-	12	-
Diagnóstico por Radiologia	138	5.235	285	5.011	79	1.297	48	1.176	74	1.225	84	1.313
Radiologia Rede Municipal	0	748	0	1.235	-	386	-	296	-	307	-	246
Diagnóstico por Ultrassonografia	85	240	80	221	17	50	19	49	22	57	22	65
Diagnóstico por Tomografia	149	138	209	149	42	29	44	29	57	52	66	39
Diagnóstico por Cardiotocografia	55	358	64	475	14	132	12	118	12	103	26	122
Diagnóstico por emissão Otoacustica	181	0	232	0	64	-	54	-	49	-	65	-
Avaliação Frenulo-lingual	181	0	232	0	64	-	54	-	49	-	65	-
Teste do Olhinho	181	0	232	0	64	-	54	-	49	-	65	-

SADT- Serviço de Apoio Diagnóstico Terapêutico

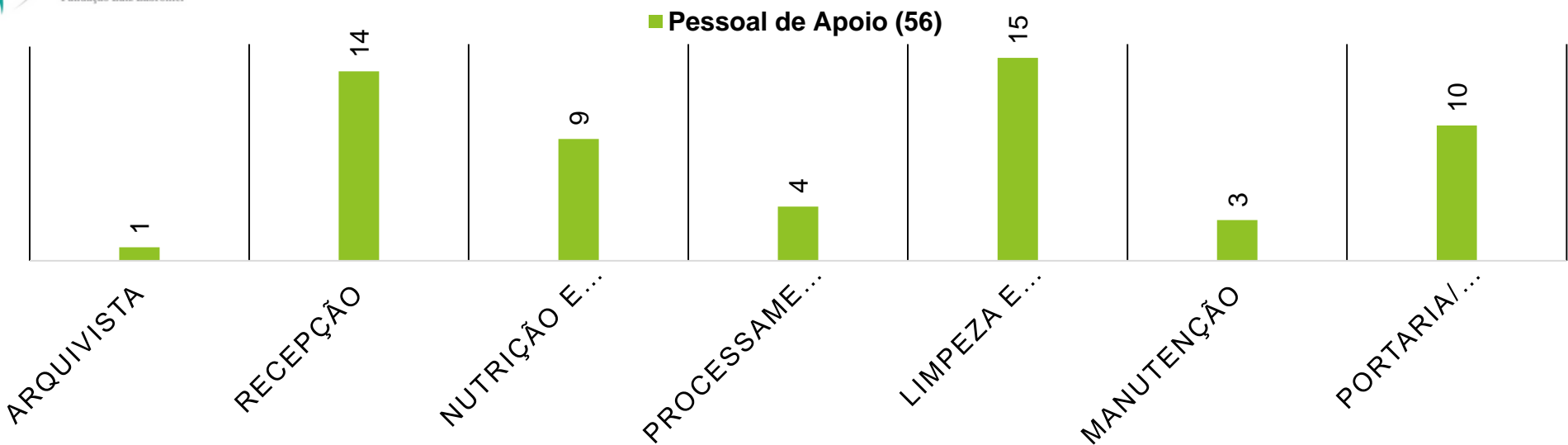
Tipo de Exame SUS	3º 2020 Quadrimestre		1º 2021 Quadrimestre		janeiro		fevereiro		março		abril	
	INT	EXT	INT	EXT	INT	EXT	INT	EXT	INT	EXT	INT	EXT
Teste do Pezinho	179	0	230	0	63	-	54	-	48	-	65	-
ECG	119	831	238	766	84	234	41	184	51	186	62	162
Ecocardiograma	0	0	1	0	-	-	-	-	1	-	-	-
Ressonância Magnética	0	0	0	0	-	-	-	-	-	-	-	-
Total	<u>5.335</u>	<u>20.292</u>	<u>11.112</u>	<u>23.650</u>	<u>2.214</u>	<u>5.818</u>	<u>2.167</u>	<u>5.382</u>	<u>3.192</u>	<u>6.260</u>	<u>3.539</u>	<u>6.190</u>

Funcionários por Setor

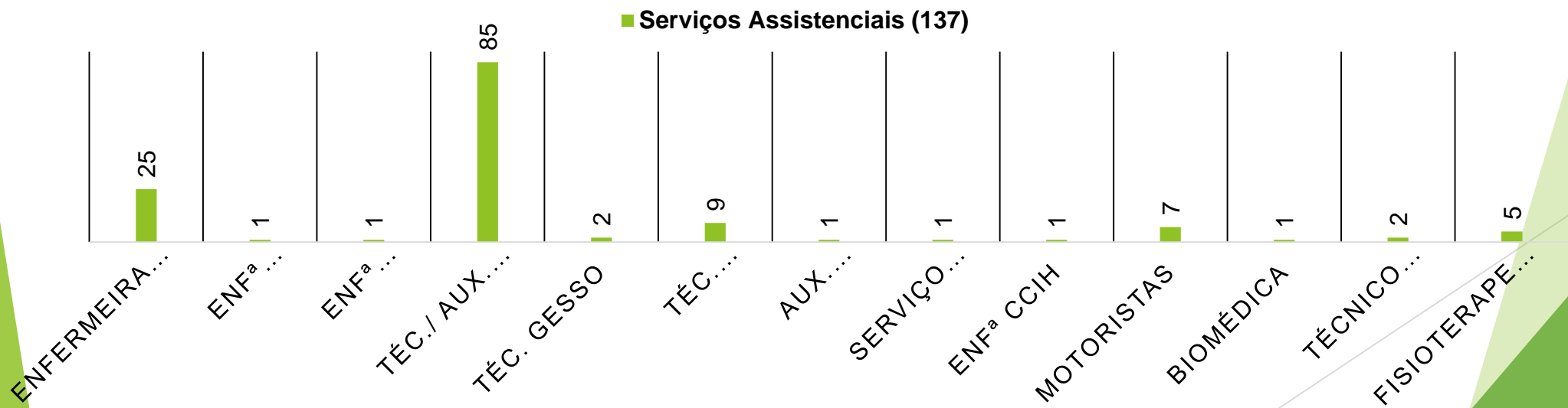
O Hospital São Luiz conta atualmente com 214 funcionários em seu quadro, divididos em:



10%



26%



64%

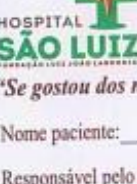


OUVIDORIA e SERVIÇO SOCIAL

Serviço Social

Serviços Realizados	3º 2020 Quadrimestre	1º 2021 Quadrimestre	janeiro	fevereiro	março	abril
Atendimento ao Usuário	373	458	81	84	135	158
Visita no Leito	250	266	72	68	54	72
Contato Médico	198	201	48	45	55	53
Contato na Rede	213	180	42	58	41	39
Outros	675	643	140	132	205	166
Total de Atendimentos	<u>1.709</u>	<u>1.748</u>	<u>383</u>	<u>387</u>	<u>490</u>	<u>488</u>

- ▶ O serviço de ouvidoria funciona de segunda a sexta-feira das 10:00 as 16:00, com atendimentos pessoalmente, via telefone ou e-mail.
- ▶ Fica disponível uma pesquisa de satisfação nos setores de Pronto Atendimento SUS/ Convênio e Unidade de Internação.



AJUDE A MELHORAR O HOSPITAL SÃO LUIZ

"Se gostou dos nossos serviços, conte para seus amigos, se não gostou conte para nós"

Nome paciente: _____

Responsável pelo preenchimento: _____

Endereço: _____

Fone de contato: () _____ E-mail _____

Data da ocorrência: ____/____/____

Você recebeu atendimento através de:

Pronto Atendimento () Internação ()

SUS () Convênio () Particular ()

Seu comentário é de natureza

Elogio () Reclamação () Sugestão () Outros ()

Assinatura do Responsável

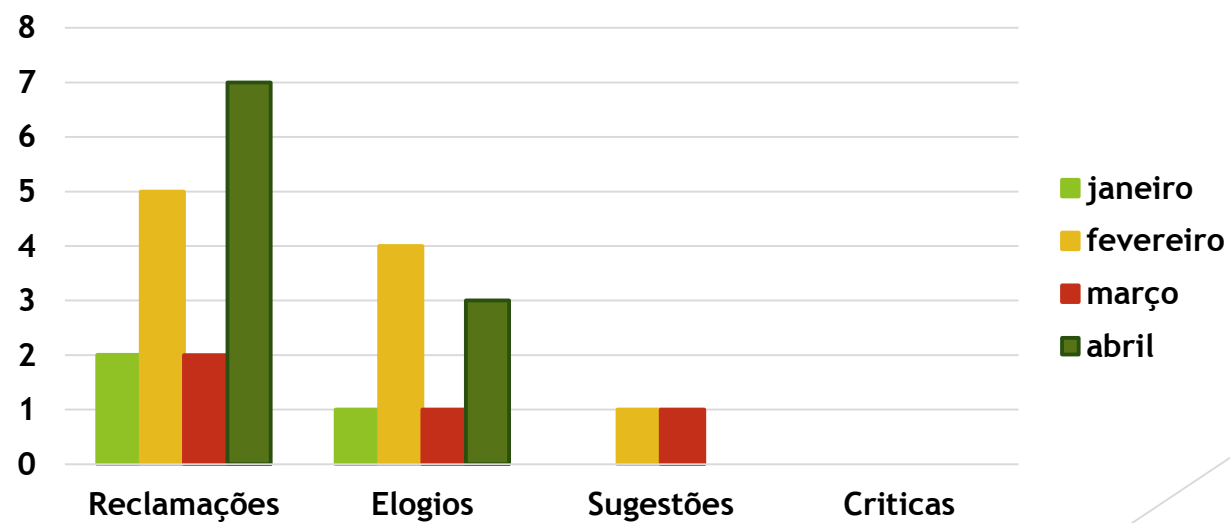
Obs: A manifestação somente será válida perante assinatura do formulário.

Fale conosco de segunda a sexta das 8:00 as 17:00

Fones: 15 3363-8833/8834 email - contato@hospitalsaoluiz.org.br site - www.hospitalsaoluiz.org.br

Ouvidoria

Manifestações	3º 2020 Quadrimestre	1º 2021 Quadrimestre	janeiro	fevereiro	março	abril
Reclamação	14	16	2	5	2	7
Elogios	8	9	1	4	1	3
Sugestões	2	2	0	1	1	0
Criticas	<u>2</u>	0	0	0	0	0



Um novo **SITE** está no **AR**

Entre e Conheça nossos
Serviços, História, Notícias
Informações, Transparência
entre outros!

Acesse

www.hospitalsaoluiz.org.br





Hospital
São Luiz
Fundação Luiz Labronici

Obrigada!