



Hospital São Luiz

Fundação Luiz João Labronici

2º Relatório Quadrimestral do ano de 2021

(MAIO/ JUNHO/ JULHO E AGOSTO)



Estrutura Administrativa, Diretoria e Coordenações

Maria de Fatima Munhoz Lotério

Diretora Executiva

Adalmir H. Abdala

Tesoureiro

Juliana V. Fiusa Moro

Administradora

Dra. Adriane Moro Betini

Diretora Técnica/Clínica

Dr. Ricardo Menegoci Alcólea/ Dr. Sergio Mangini Jr.

Coordenação PA Adulto/ Internação COVID-19

Dr. Edson Alcólea Filho

Coordenação Maternidade (Ginecologia e Obstetrícia)

Dr. Dimas Primo Jr.

Coordenação PA Infantil/ Internação Pediátrica

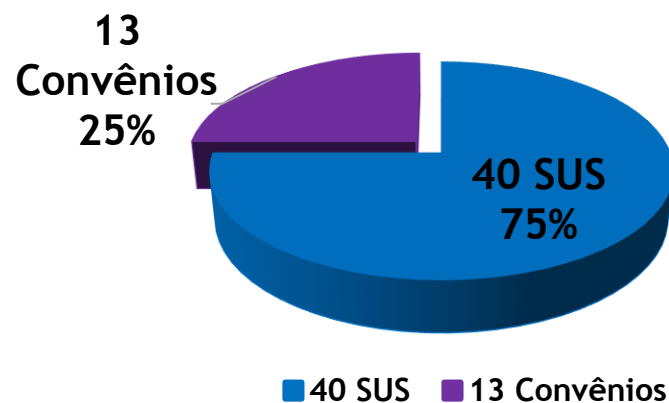
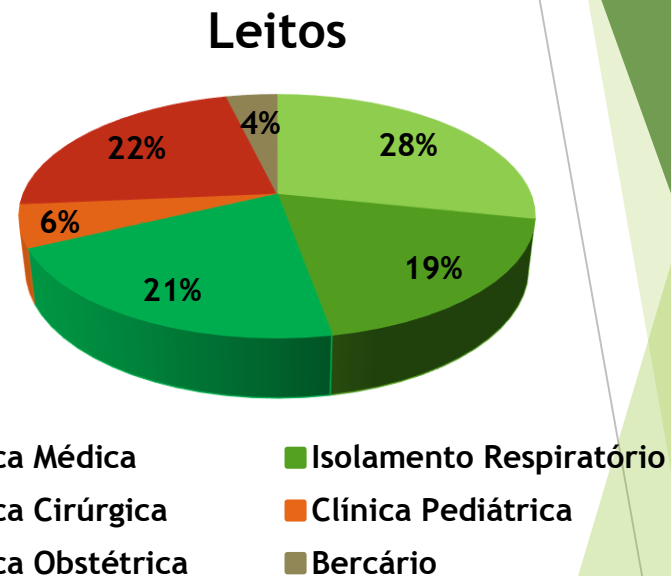


UNIDADE DE INTERNAÇÃO CENTRO CIRÚRGICO/OBSTÉTRICO

Leitos Ativos

Estrutura de Leitos:

- ▶ Clínica Médica- 15
- ▶ Isolamento Respiratório- 10
- ▶ Clínica Cirúrgica - 11
- ▶ Clínica Pediátrica- 03
- ▶ Clínica Obstétrica- 12
- ▶ Berçário- 02



Internações

ISOLAMENTO RESPIRATÓRIO

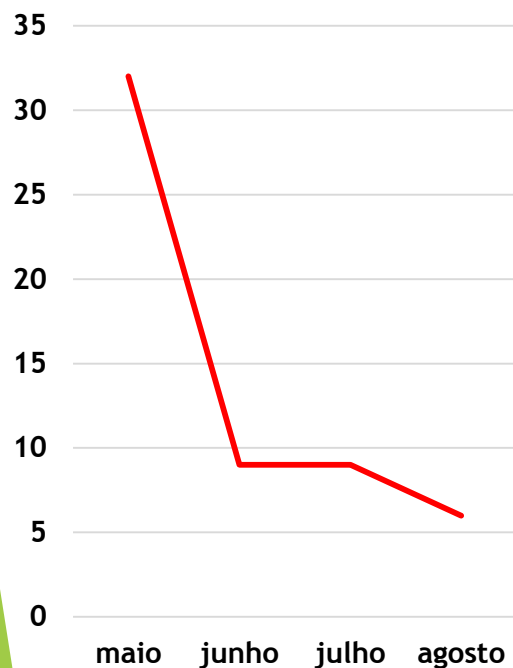


— Transferencia COVID-19

Especialidades	1º 2021 Quadrimestre	2º 2021 QDM	maio	junho	julho	agosto
Clínica Médica	132	164	40	34	44	46
Isolamento Respiratório	215	239	101	75	41	22
Clínica Cirúrgica	72	71	19	16	14	22
Clínica Pediátrica	27	54	11	19	11	13
Clínica Obstétrica	294	306	83	77	86	60
Berçário	1	0	0	0	0	0
Total	<u>741</u>	<u>834</u>	<u>254</u>	<u>221</u>	<u>196</u>	<u>163</u>
% Taxa De Ocupação SUS			83,15%	79,50%	63,63%	47,82%

Transferências

Transferência COVID-19



— Transferencia COVID-19

	1º 2021 QDM	2º 2021 QDM	maio	junho	julho	agosto
Transferências por outras causas	<u>318</u>	<u>339</u>	<u>80</u>	<u>89</u>	<u>79</u>	<u>91</u>

Unidade Receptora- COVID-19	1º 2021 QDM	2º 2021 QDM	maio	junho	julho	agosto
Conjunto Hospitalar de Sorocaba- CHS	24	20	14	2	2	2
Hosp. COVID-19 Est. Metrop. Santa Cecilia	-	4	2	1	1	-
Santa Casa De Itu	13	3	2	-	1	-
Hospital Regional de Osasco	4	1	-	-	-	1
Hospital Das Clínicas	1	5	5	-	-	-
Santa Casa de Capão Bonito	1	-	-	-	-	-
Hosp. e Maternidade Sotero de Souza	1	2	1	1	-	-
Hosp. Emilio Ribas	1	3	1	-	2	-
Hosp. COVID-19 Est. AME Sorocaba	1	6	1	2	2	1
Outros	5	12	6	3	1	2
Total.....	<u>51</u>	<u>56</u>	<u>32</u>	<u>9</u>	<u>9</u>	<u>6</u>

Óbitos Internação

Setor do Óbito	1º 2021 Quadrimestre	2º 2021 QDM	maio	junho	julho	agosto
Clínica Médica	16	29	7	4	10	8
Isolamento Respiratório	44	57	13	33	8	3
Clínica Cirúrgica	3	1	1	-	-	-
Natimorto	2	-	-	-	-	-
Berçário	-	1	-	-	1	-
Total	<u>65</u>	<u>88</u>	<u>21</u>	<u>37</u>	<u>19</u>	<u>11</u>

Agendamento De Cirurgias- Secretaria Municipal de Saúde

1º 2021 Quadrimestre	2º 2021 QDM
0	0

<u>Eletivas</u> <i>Especialidades</i>	<i>Metas</i> <i>Quadrimestre</i>	Encaminhados	Faltas	Canceladas	Realizadas
C. Geral	20	-RETORNO EM AGOSTO-			
C. Ginecológica	15				
C. Urológica	14				
C. Vascular	05				
Total de Procedimentos....	<u>54</u>				

Procedimentos Cirúrgicos

	1º 2021 QDM	2º 2021 QDM	maio	junho	julho	agosto
Laqueaduras	20	16	3	2	7	4
Pequenas Cirurgias	13	32	0	9	15	8
Total.....	<u>33</u>	<u>48</u>	<u>3</u>	<u>11</u>	<u>22</u>	<u>12</u>

Eletivas	Metas Quadrimestre	1º 2021 Quadrimestre	2º 2021 QDM	maio	junho	julho	agosto
C. Geral	80	-RETORNO EM AGOSTO-					
C. Ginecológica	60						
C. Urológica	56						
C. Vascular	20						
Total	<u>216</u>						
Urgências		1º 2021 Quadrimestre	2º 2021 QDM	maio	junho	julho	agosto
C. Geral		19	16	4	2	5	5
C. Ginecológica		9	11	4	1	0	6
C. Ortopédica		7	8	3	3	0	2
C. Pediátrica		0	0	0	0	0	0
C. Urológica		0	0	0	0	0	0
C. Vascular		0	0	0	0	0	0
Total		<u>35</u>	<u>35</u>	<u>11</u>	<u>6</u>	<u>5</u>	<u>13</u>

Partos por Tipo

Conforme acordo Secretaria Municipal de Saúde em 06/08/2018- Partos provenientes do município de Iperó

1º QDM.
2021
69

2º QDM
2021
70

Iperó
30%



Boituva
70%

Tipo	1º 2021 Quadrimestre	2º 2021 QDM	maio	junho	julho	agosto
Cesárea	150	158	42	35	50	31
Normal	84	77	24	28	16	9
Fórceps (Instrumental)	2	1	0	0	1	0
Total	<u>236</u>	<u>236</u>	<u>66</u>	<u>63</u>	<u>67</u>	<u>40</u>
% TAXA DE CESÁREAS			63,64%	55,55%	74,63%	77,50%

Nascimentos por Sexo

Nascidos Vivos	1º 2021 Quadrimestre	2º 2021 QDM	maio	junho	julho	agosto
Feminino	110	114	30	34	33	17
Masculino	124	124	36	29	35	24
Total	<u>234</u>	<u>238</u>	<u>66</u>	<u>63</u>	<u>68</u>	<u>41</u>

Nascimentos por sexo

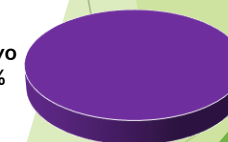


1º QDM
2021
236

2º QDM
2021
238

Nascimento

Nativo
100%



Natimorto	1º 2021 Quadrimestre	2º 2021 QDM	maio	junho	julho	agosto
Feminino	1	0	0	0	0	0
Masculino	1	0	0	0	0	0
Total	<u>2</u>	<u>0</u>	0	0	0	0

Fisioterapia

**Nº de Pacientes
Atendidos**

**1º 2021
Quadrimestre**

**2º 2021
Quadrimestre**

199

249

Sessão Motora	1º 2021 Quadrimestre	2º 2021 QDM	maio	junho	julho	agosto
Clínica Médica	1	3	0	0	0	3
Clínica Cirúrgica	0	1	0	0	0	1
Clínica Pediátrica	0	0	0	0	0	0
Clínica Obstétrica	0	0	0	0	0	0
Pronto Atendimento	0	0	0	0	0	0
Total	<u>1</u>	<u>4</u>	<u>0</u>	<u>0</u>	<u>0</u>	<u>4</u>
Sessão Respiratória	1º 2021 Quadrimestre	2º 2021 QDM	maio	junho	julho	agosto
Clínica Médica	951	773	180	244	199	150
Clínica Cirúrgica	0	4	0	0	2	2
Clínica Pediátrica	0	21	0	0	4	17
Clínica Obstétrica	0	0	0	0	0	0
Pronto Atendimento	0	0	0	0	0	0
Total	<u>951</u>	<u>798</u>	<u>180</u>	<u>244</u>	<u>205</u>	<u>169</u>



PRONTO ATENDIMENTO

Atendimentos Urgência e Emergência

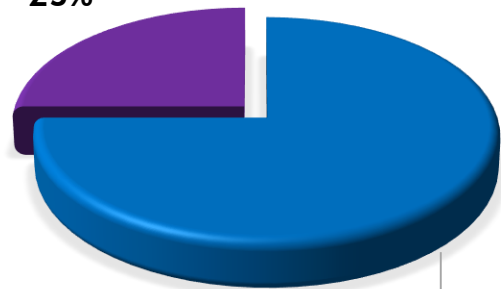
Especialidades	1º 2021 Quadrimestre	2º 2021 QDM	maio	junho	julho	agosto
Clínico Geral	16.211	15.988	4.656	3.878	3.584	3.870
Pediatra	2.413	2.613	655	586	605	767
Obstetrícia	1.328	1.361	353	316	367	325
Ortopedia (Eletivo)	423	370	89	95	76	110
Total	<u>20.375</u>	<u>20.332</u>	<u>5.753</u>	<u>4.875</u>	<u>4.632</u>	<u>5.072</u>

Ambulatório de Especialidades

Consultas Pré e Pós- Operatórias	Metas Quadrimestre	1º 2021 Quadrimestre	2º 2021 QDM	maio	junho	julho	agosto
C. Geral	360	CANCELADO PANDEMIA COVID-19	36	0	0	0	36
C. Ginecológica	240		14	0	0	0	14
C. Urológica	192		16	0	0	0	16
C. Vascular	80		0	0	0	0	0
Anestesista	360		0	0	0	0	0
Total	1.232		<u>66</u>	<u>0</u>	<u>0</u>	<u>0</u>	<u>66</u>

Atendimentos por Convênios

Convênios
25%



SUS
75%

Convênios	1º 2021 Quadrimestre	2º 2021 Quadrimestre	maio	junho	julho	agosto
<u>SUS</u>	20.904	20.900	5.923	5.005	4.727	5.245
Convênios	7.002	7.125	2.113	1.755	1.462	1.795
Total de Atendimentos	<u>27.906</u>	<u>28.025</u>	<u>8.036</u>	<u>6.760</u>	<u>6.189</u>	<u>7.040</u>

Óbitos- Pronto Atendimento

Setor do Óbito	1º 2021 Quadrimestre	2º 2021 Quadrimestre	maio	junho	julho	agosto
Pronto Atendimento	35	32	5	9	10	8
I.M.L	4	9	4	1	2	2
S.V.O (Serviço de verificação de óbito)	-	-	-	-	-	-
Domicílio	19	32	9	12	7	4
Via Publica	-	-	-	-	-	-
Outros	1	-	-	-	-	-
Total	<u>59</u>	<u>73</u>	<u>18</u>	<u>22</u>	<u>19</u>	<u>14</u>

Atendimentos por Censo de Origem

Município	1º 2021 Quadrimestre	2º 2021 Quadrimestre	maio	junho	julho	agosto
Boituva	19.881	19.753	5.638	4.748	4.463	4.904
Iperó	646	683	157	172	159	195
Tatuí	65	71	25	10	15	21
Cerquilha	15	35	12	7	10	6
Porto Feliz	16	6	3	-	-	3
Outros	281	352	88	68	80	116
Total	<u>20.904</u>	<u>20.900</u>	<u>5.923</u>	<u>5.005</u>	<u>4.727</u>	<u>5.245</u>

SADT- Serviço de Apoio Diagnóstico Terapêutico

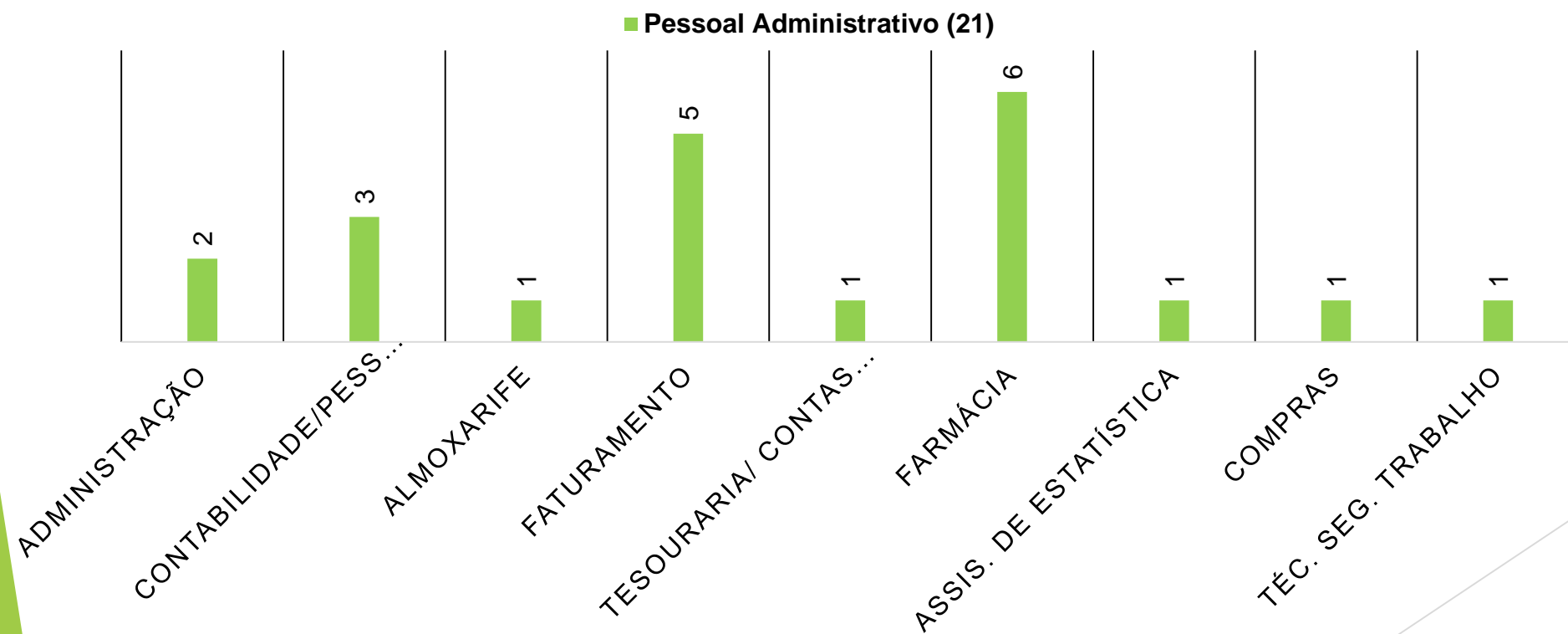
Tipo de Exame SUS	1º 2021 Quadrimestre		2º 2021 QDM		maio		junho		julho		agosto	
	INT	EXT	INT	EXT	INT	EXT	INT	EXT	INT	EXT	INT	EXT
Diagnóstico em Laboratório Clínico	9.270	15.793	9.568	13.542	3.283	4.290	2.960	3.269	1.986	2.943	1.339	3.040
Anatomia Patológica	39	0	45	0	12	0	7	0	11	0	15	0
Diagnóstico por Radiologia	285	5.011	277	4.904	105	1.223	76	1.286	63	1.112	33	1.283
Radiologia Rede Municipal	0	1.235	0	1.709	0	432	0	373	0	388	0	516
Diagnóstico por Ultrassonografia	80	221	105	214	24	47	12	53	33	51	36	63
Diagnóstico por Tomografia	209	149	187	194	78	45	45	81	39	28	25	40
Diagnóstico por Cardiotocografia	64	475	69	510	14	144	18	120	24	144	13	102
Diagnóstico por emissão Otoacustica	232	0	234	0	65	0	63	0	66	0	40	0
Avaliação Frenulo-lingual	232	0	234	0	65	0	63	0	66	0	40	0
Teste do Olhinho	232	0	232	0	65	0	63	0	63	0	41	0

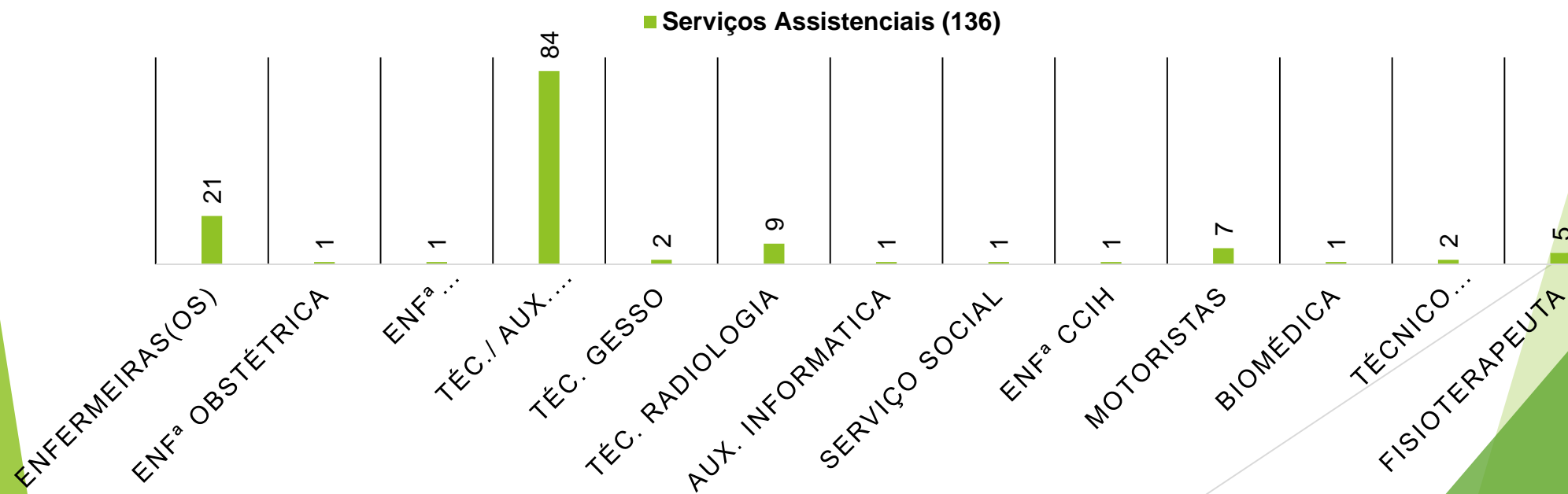
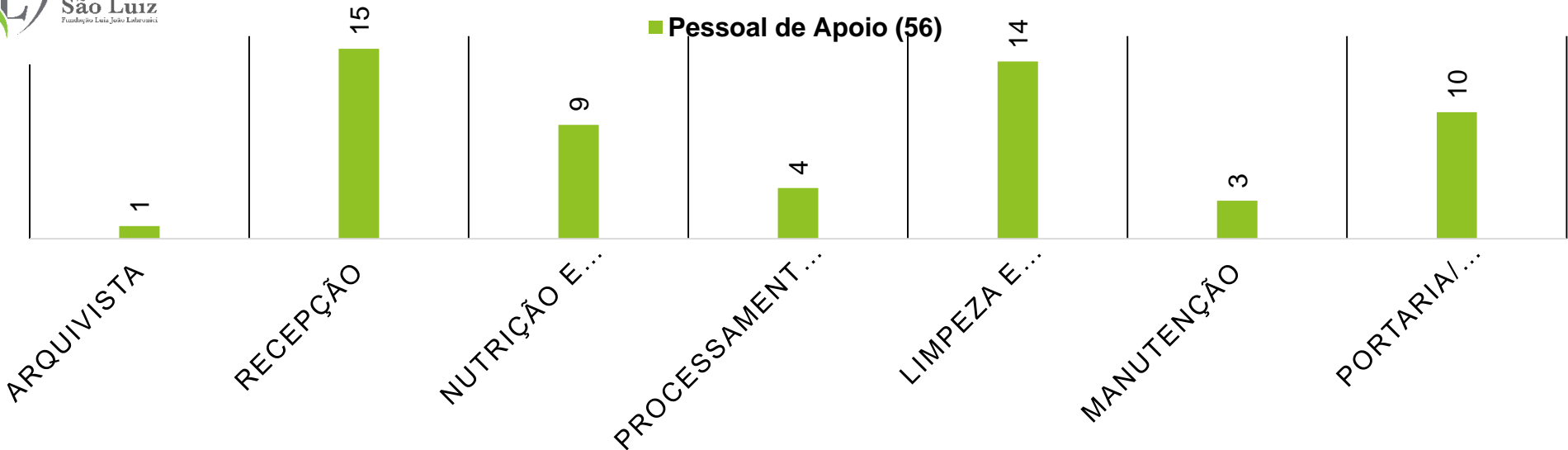
SADT- Serviço de Apoio Diagnóstico Terapêutico

Tipo de Exame SUS	1º 2021 Quadrimestre		2º 2021 Quadrimestre		maio		junho		julho		agosto	
	INT	EXT	INT	EXT	INT	EXT	INT	EXT	INT	EXT	INT	EXT
Teste do Pezinho	230	0	235	0	65	0	63	0	66	0	41	0
Eletrocardiograma	238	766	228	842	41	220	69	177	59	206	59	239
Ecocardiograma	1	0	18	0	3	0	4	0	6	0	5	0
Ressonância Magnética	0	0	0	0	0	0	0	0	0	0	0	0
Total	<u>11.112</u>	<u>23.650</u>	<u>11.432</u>	<u>21.915</u>	<u>3.820</u>	<u>6.401</u>	<u>3.443</u>	<u>5.359</u>	<u>2.482</u>	<u>4.872</u>	<u>1.687</u>	<u>5.283</u>

Funcionários por Setor

O Hospital São Luiz conta atualmente com 213 funcionários em seu quadro, divididos em:








OUVIDORIA e SERVIÇO SOCIAL

Serviço Social

Serviços Realizados	1º 2021 Quadrimestre	2º 2021 QDM	maio	junho	julho	agosto
Atendimento ao Usuário	458	405	132	86	132	55
Visita no Leito	266	287	49	35	143	60
Contato Médico	201	152	51	58	33	10
Contato na Rede	180	130	39	44	27	20
Outros	643	591	124	148	219	100
Total de Atendimentos	<u>1.748</u>	<u>1.565</u>	<u>395</u>	<u>371</u>	<u>554</u>	<u>245</u>

- ▶ O serviço de ouvidoria funciona de segunda a sexta-feira das 10:00 as 16:00, com atendimentos pessoalmente, via telefone ou e-mail.
- ▶ Fica disponível uma pesquisa de satisfação nos setores de Pronto Atendimento SUS/ Convênio e Unidade de Internação.



AJUDE A MELHORAR O HOSPITAL SÃO LUIZ

"Se gostou dos nossos serviços, conte para seus amigos, se não gostou conte para nós"

Nome paciente: _____

Responsável pelo preenchimento: _____

Endereço: _____

Fone de contato: () _____ E-mail _____

Data da ocorrência: ____/____/____

Você recebeu atendimento através de:

Pronto Atendimento () Internação ()

SUS () Convênio () Particular ()

Seu comentário é de natureza

Elogio () Reclamação () Sugestão () Outros ()

Assinatura do Responsável

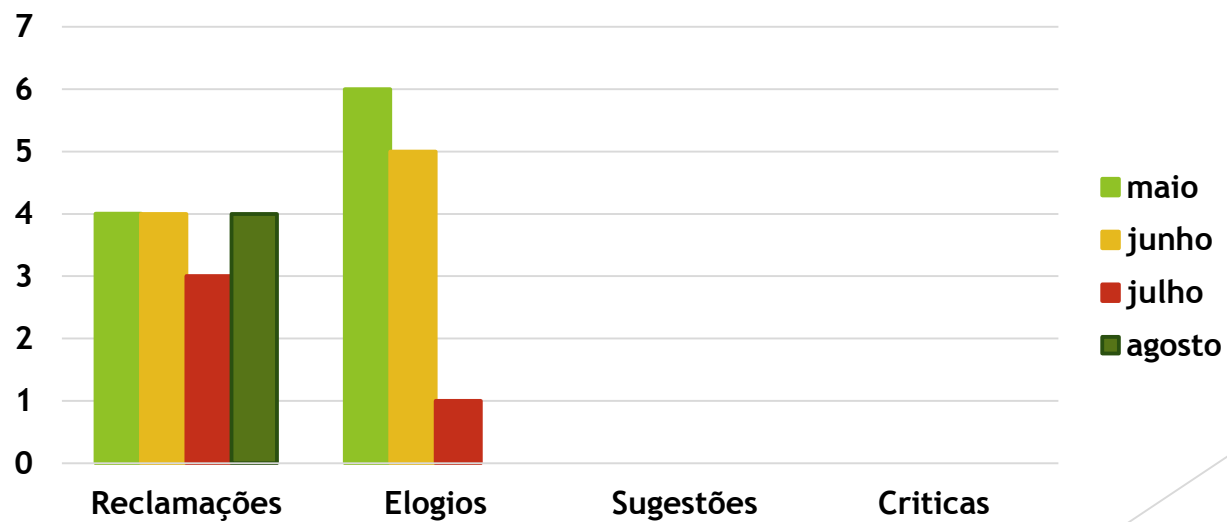
Obs: A manifestação somente será válida perante assinatura do formulário.

Fale conosco de segunda a sexta das 8:00 as 17:00

Fones: 15 3363-8833/8834 email - contato@hospitalsaoluiz.org.br site - www.hospitalsaoluiz.org.br

Ouvidoria

Manifestações	1º 2021 Quadrimestre	2º 2021 QDM	maio	junho	julho	agosto
Reclamação	16	15	4	4	3	4
Elogios	9	12	6	5	1	0
Sugestões	2	0	0	0	0	0
Criticas	0	0	0	0	0	0



Doações

Produto	Referência	Destino
Cesta básica	50 unidades	Serviço de Nutrição e Dietética- Hospital Geral
Aparelho de ar condicionado	1 unidade	Futura instalação Pronto Atendimento
Kit- fronha, lençol e sobre lençol	117 unidades	Unidade de Internação
Gêneros alimentícios	130 quilos	Serviço de Nutrição e Dietética- Hospital Geral
Álcool gel	384 litros	Hospital Geral
Avental TNT	500 unidades	Isolamento Respiratório
Cobertores	6 unidades	Unidade de Internação
Travesseiros	10 unidades	Unidade de Internação

Um novo **SITE** está no **AR**

Entre e Conheça nossos
Serviços, História, Notícias
Informações, Transparência
entre outros!

Acesse

www.hospitalsaoluiz.org.br





Hospital
São Luiz

Fundação Luiz João Labronici

Obrigada!