



# Hospital São Luiz

Fundação Luiz João Labronici

# 1º Relatório Quadrimestral- SUS

## Fundação Luiz João Labronici- ano de 2023

(janeiro/ fevereiro/ março/abril)



# Estrutura Administrativa, Diretoria e Coordenações

Rosemar Cordeiro Alves  
Gasperini

---

**Diretora Executiva**

Rodrigo Tadeu Lanzillotta

---

**Tesoureiro**

Juliana V. Fiusa Moro

---

**Administradora**

Dr. Ricardo Menegoci Alcólea  
Dr. Sergio Mangini Jr.

---

**Coordenação PA Adulto**

Dr. Edson Alcólea Filho

---

**Coordenação Maternidade  
(Ginecologia e Obstetrícia)**

Dra. Adriane Moro Betini

---

**Diretora Técnica/Clínica**

Dra. Natalia Mondini Candiottto

---

**Coordenação Clínica Médica**

Dr. Celso Alan Oliveira Silva

---

**Coordenação PA Infantil**

Dra. Tatiane Hungaro Bellucci

---

**Coordenação Clínica Pediátrica/  
Emergência**

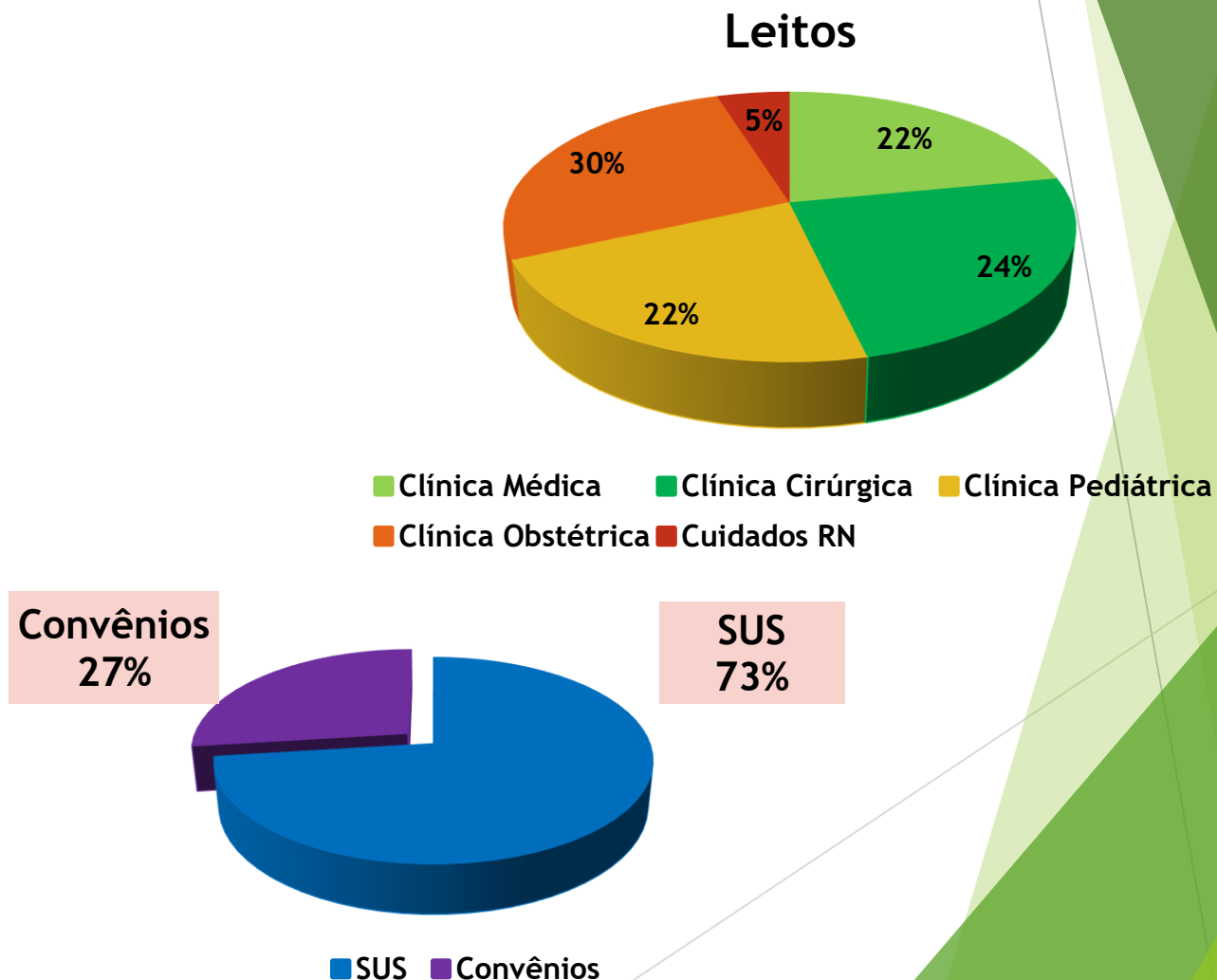


# UNIDADE DE INTERNAÇÃO CENTRO CIRÚRGICO/OBSTÉTRICO

# Leitos Ativos

## Estrutura de Leitos:

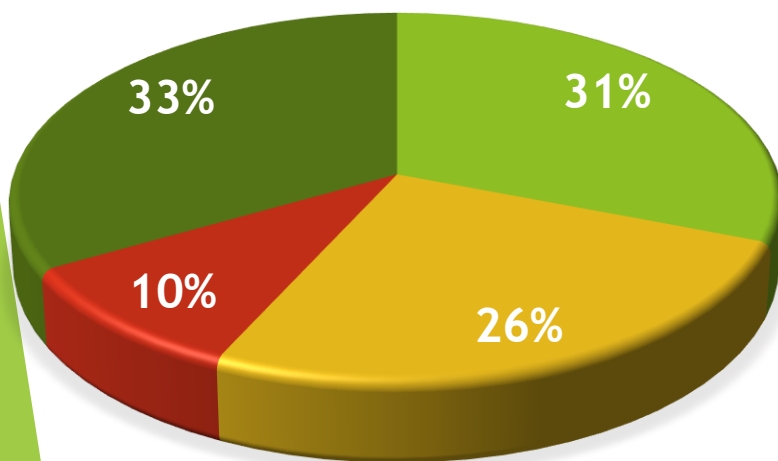
- ▶ Clínica Médica- 09
- ▶ Clínica Cirúrgica - 10
- ▶ Clínica Pediátrica- 09
- ▶ Clínica Obstétrica- 11
- ▶ Cuidados Intermediários RN- 02



# Internações

## INTERNAÇÕES

■ C. Médica    ■ C. Cirúrgica  
■ C. Pediátrica    ■ C. Obstétrica

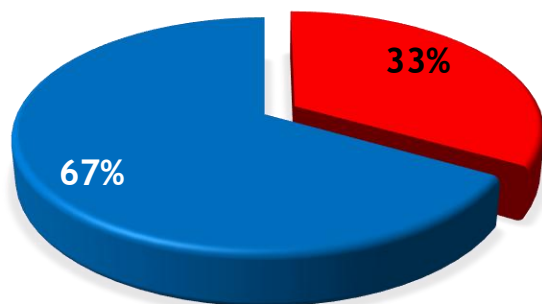


Especialidades	3º 2022 QDM	1º 2023 QDM	JAN.	FEV.	MAR.	ABR.
Clínica Médica	277	282	68	75	72	67
Clínica Cirúrgica	170	238	57	54	67	60
Clínica Pediátrica	75	90	15	26	27	22
Clínica Obstétrica	274	304	67	81	85	71
Berçário	0	0	0	0	0	0
Total.....	<u>796</u>	<u>914</u>	<u>207</u>	<u>236</u>	<u>251</u>	<u>220</u>
% Taxa De Ocupação SUS	46,82%	47,94%	45,79%	48,00%	49,72%	48,29%

# Transferências

## TIPO DE AMBULÂNCIA

■ UTI ■ Simples



Tipo de Ambulância	3º 2022 QDM	1º 2023 QDM	JAN.	FEV.	MAR.	ABR.
UTI	113	121	33	33	28	27
Simples	325	242	76	54	65	47
Total.....	<u>438</u>	<u>363</u>	<u>109</u>	<u>87</u>	<u>93</u>	<u>74</u>
SOLICITAÇÕES ENCAMINHAS POR ESPECIALIDADES						
CARDIOLOGIA	28	22	05	07	05	05
ORTOPEDIA	126	53	29	11	06	07
NEUROCIRURGIA/ NEUROLOGIA	59	58	18	13	18	09
OUTRAS	225	230	57	56	64	53
TOTAL.....	<u>438</u>	<u>363</u>	<u>109</u>	<u>87</u>	<u>93</u>	<u>74</u>

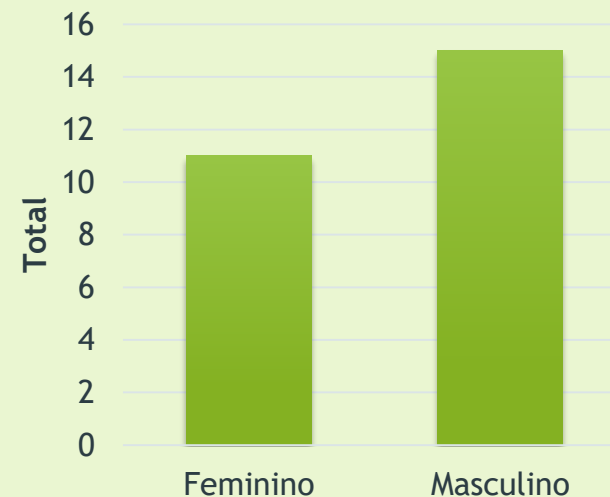
# Óbitos Internação

Setor do Óbito	3º 2022 QDM	1º 2023 QDM	JAN.	FEV.	MAR.	ABR.
Clínica Médica	31	23	04	06	08	05
Clínica Cirúrgica	0	0	0	0	0	0
Óbito Fetal	03	2	0	0	01	01
Óbito RN	0	1	0	0	0	01
Total.....	<u>34</u>	<u>26</u>	<u>04</u>	<u>06</u>	<u>09</u>	<u>07</u>

## Óbitos por Faixa Etária



## Óbitos por Sexo

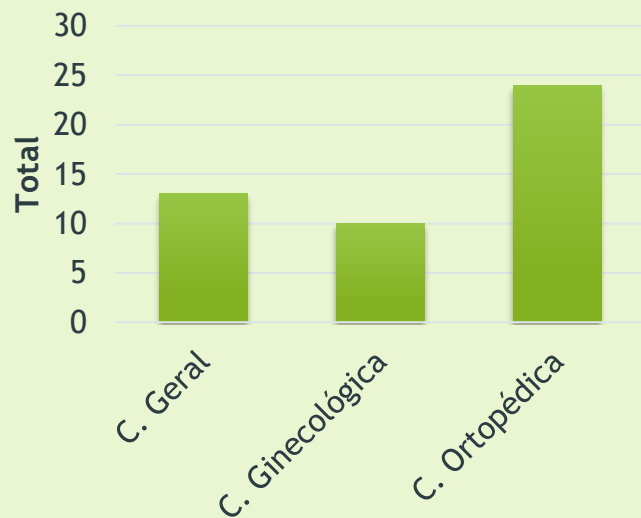




# Procedimentos Cirúrgicos- Emergência

Eletivas	3º 2022 QDM	1º 2023 QDM	JAN.	FEV.	MAR.	ABR.
C. Geral- Conforme Demanda	08	13	06	02	01	04
C. Ginecológica- Conforme Demanda	08	10	01	02	05	02
C. Ortopédica- <b>Meta Mensal 06</b>	0	24	04	08	04	08
Total.....	<u>16</u>	<u>47</u>	<u>11</u>	<u>12</u>	<u>10</u>	<u>14</u>

Cirurgias de  
Emergência

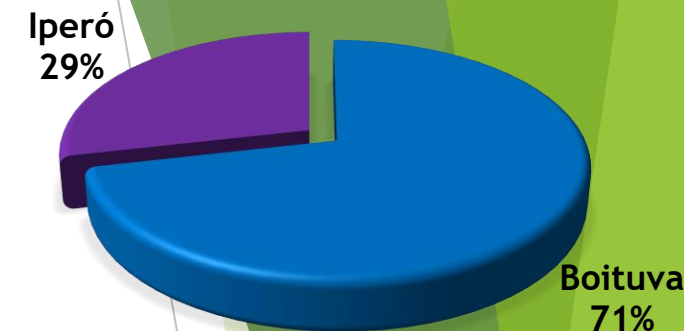


# Partos por Tipo

*Conforme acordo Secretaria Municipal de Saúde em 06/08/2018- Partos provenientes do município de Iperó*

3º 2022 QDM	1º 2023 QDM
<u>71</u>	<u>72</u>

Tipo	3º 2022 QDM	1º 2023 QDM	JAN.	FEV.	MAR.	ABR.
Cesárea	120	155	33	43	37	42
Normal	97	97	26	22	29	20
Fórceps (Instrumental)	0	0	0	0	0	0
Total.....	<u>217</u>	<u>252</u>	<u>59</u>	<u>65</u>	<u>66</u>	<u>62</u>
% TAXA DE CESÁREAS	55,29%	61,50%	55,93%	66,00%	56,06%	67,74%



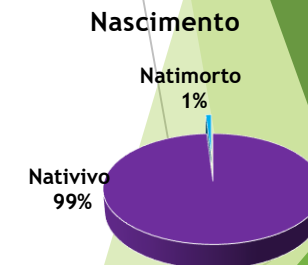
# Nascimentos por Sexo

Nascidos Vivos	3º 2022 QDM	1º 2023 QDM	JAN.	FEV.	MAR.	ABR.
Feminino	87	131	24	33	40	34
Masculino	127	120	35	33	25	27
<b>Total.....</b>	<u>214</u>	<u>251</u>	<u>59</u>	<u>66</u>	<u>65</u>	<u>61</u>

Nascimentos por sexo



3º 2022 QDM	1º 2023 QDM
<u>218</u>	<u>253</u>



Natimorto	3º 2022 QDM	1º 2023 QDM	JAN.	FEV.	MAR.	ABR.
Feminino	0	01	0	0	0	01
Masculino	04	01	0	0	01	0
<b>Total.....</b>	<u>04</u>	<u>02</u>	<u>0</u>	<u>0</u>	<u>01</u>	<u>01</u>

# Fisioterapia

Sessão Motora	3º 2022 QDM	1ª 2023 QDM	JAN.	FEV.	MAR.	ABR.
Clínica Médica	24	20	0	07	0	13
Clínica Cirúrgica	01	0	0	0	0	0
Clínica Pediátrica	0	0	0	0	0	0
Clínica Obstétrica	0	0	0	0	0	0
Pronto Atendimento	0	0	0	0	0	0
<b>Total.....</b>	<b>25</b>	<b>20</b>	<b>0</b>	<b>07</b>	<b>0</b>	<b>13</b>
Sessão Respiratória	3º 2022 QDM	1ª 2023 QDM	JAN.	FEV.	MAR.	ABR.
Clínica Médica	1.188	949	327	164	277	181
Clínica Cirúrgica	27	22	02	06	03	11
Clínica Pediátrica	168	206	09	81	114	02
Clínica Obstétrica	07	168	0	05	01	162
Pronto Atendimento	0	10	0	01	01	08
<b>Total.....</b>	<b>1.390</b>	<b>1.355</b>	<b>338</b>	<b>257</b>	<b>396</b>	<b>364</b>

3º QDM  
Nº PACIENTES  
ATENDIDOS

247

1º QDM  
Nº PACIENTES  
ATENDIDOS

246



# Ambulatório Cirúrgico

# Ambulatório Cirúrgico- Consultas

3º QDM  
Nº PACIENTES  
ATENDIDOS

1.025

1º QDM  
Nº PACIENTES  
ATENDIDOS

**1.079**

Consultas Pré e Pós- Operatórias	Meta		Nº de Consultas agendadas					Nº Faltas/ Suspensas					Total Realizado 1º QDM				
Competência	Mês	QDM	JAN.	FEV.	MAR.	ABR.	T	JAN.	FEV.	MAR.	ABR.	T	JAN.	FEV.	MAR.	ABR.	T
Cirurgia Geral	90	360	87	88	93	90	358	05	13	05	04	27	82	75	88	86	331
Cirurgia Ginecológica	60	240	32	34	53	38	157	3/1	01	6/5	01	17	28	33	42	37	140
Cirurgia urológica	48	192	25	35	42	42	144	06	01	02	08	17	19	34	40	34	127
Cirurgia Vascular	20	80	21	25	27	42	115	0	05	03	0	08	21	20	24	42	107
Anestesista	90	360	92	102	104	107	405	13	04	12	02	31	79	98	92	105	374
<b>Total.....</b>	<b>308</b>	<b>1.232</b>	<b>257</b>	<b>284</b>	<b>319</b>	<b>319</b>	<b>1.179</b>	<b>28</b>	<b>24</b>	<b>28/5</b>	<b>15</b>	<b>100</b>	<b>229</b>	<b>260</b>	<b>286</b>	<b>304</b>	<b>1.079</b>

# Ambulatório Cirúrgico- Cirurgias

3º QDM  
Nº PROCEDIMENTOS  
REALIZADOS

181

1º QDM  
Nº PROCEDIMENTOS  
REALIZADOS

**251**

Especialidade	Meta de Proc. Cirúrgicos Mensal		Nº de Procedimentos Agendados SMS					Nº Faltas					Nº de Canceladas					Total Realizado 1º QDM				
Competência	Mês	QDM	JAN.	FEV.	MAR.	ABR.	T.	JAN.	FEV.	MAR.	ABR.	T.	JAN.	FEV.	MAR.	ABR.	T.	JAN.	FEV.	MAR.	ABR.	T.
Cirurgia Geral	20	80	15	12	16	19	62	01	0	0	0	1	0	0	0	05	5	14	12	16	14	56
Cirurgia Ginecológica	15	60	14	11	11	07	43	02	03	01	0	6	01	01	0	0	2	11	07	10	07	35
Cirurgia Urológica	14	56	16	09	10	15	50	03	0	0	02	5	01	02	0	03	6	12	07	10	10	39
Cirurgia Vascular	5	20	02	06	06	07	21	0	0	0	0	0	0	01	0	02	3	02	05	06	05	18
Pequena Cirurgia	40	160	30	30	40	40	140	01	04	03	07	15	14	01	01	06	22	15	25	36	27	103
<b>Total Contrato (Exceto Ortopedia)</b>	<b>94</b>	<b>376</b>	<b>77</b>	<b>68</b>	<b>83</b>	<b>88</b>	<b>316</b>	<b>07</b>	<b>07</b>	<b>04</b>	<b>09</b>	<b>27</b>	<b>16</b>	<b>05</b>	<b>01</b>	<b>16</b>	<b>38</b>	<b>54</b>	<b>56</b>	<b>78</b>	<b>63</b>	<b>251</b>
<b>Cirurgia Eletivas Ortopedia- Termo de Fomento 01/2022</b>	<b>12</b>	<b>48</b>	<b>0</b>	<b>08</b>	<b>14</b>	<b>09</b>	<b>31</b>	<b>0</b>	<b>0</b>	<b>0</b>	<b>0</b>	<b>0</b>	<b>00</b>	<b>01</b>	<b>01</b>	<b>0</b>	<b>2</b>	<b>07</b>	<b>07</b>	<b>13</b>	<b>09</b>	<b>36</b>

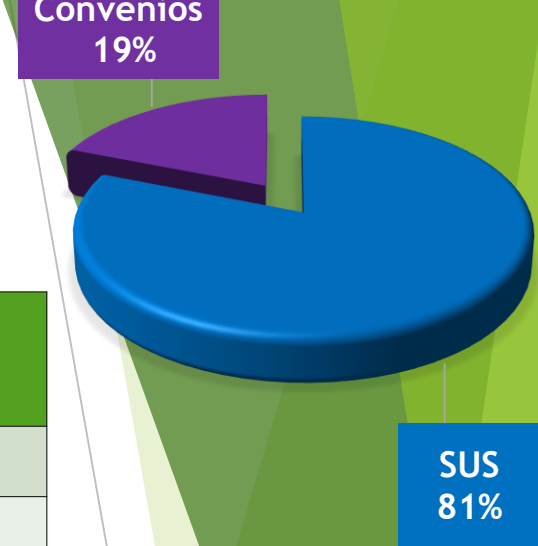


# PRONTO ATENDIMENTO



# Atendimentos Urgência e Emergência

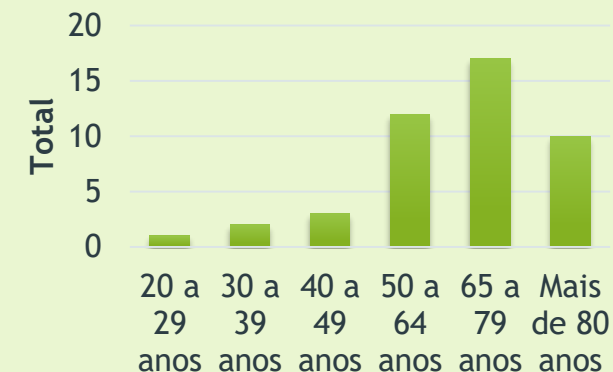
Especialidades	3º 2022 QDM	1º 2023 QDM	JAN.	FEV.	MAR.	ABR.
Clínico Geral	22.207	23.498	5.617	5.330	6.787	5.764
Pediatria	7.415	8.273	1.081	1.970	2.890	2.332
Obstetrícia	1.576	1.517	375	390	398	354
Ortopedia- Para casos de Trauma Conservador	325	497	94	112	191	100
Ortopedia Traumatologia	0	664	81	175	196	212
Demais especialidades	2.140	2.904	400	763	903	838
Total.....	<u>33.663</u>	<u>37.353</u>	<u>7.648</u>	<u>8.740</u>	<u>11.365</u>	<u>9.600</u>
Convênio	3º 2022 QDM	1º 2023 QDM	JAN.	FEV.	MAR.	ABR.
<u>SUS</u>	33.663	37.353	7.648	8.740	11.365	9.600
Convênios	9.990	8.793	2.073	1.931	2.606	2.183
Total Geral.....	<u>43.653</u>	<u>46.236</u>	<u>9.721</u>	<u>10.671</u>	<u>13.971</u>	<u>11.873</u>



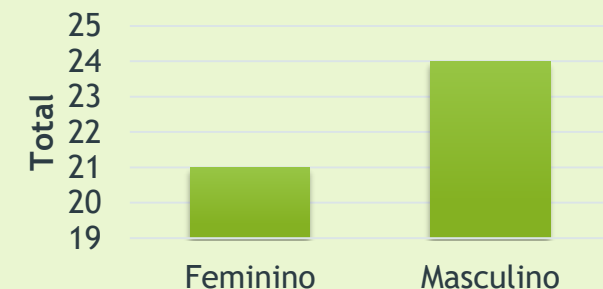
# Óbitos- Pronto Atendimento

Setor do Óbito	3º 2022 QDM	1º 2023 QDM	JAN.	FEV.	MAR.	ABR.
Pronto Atendimento	28	25	06	11	06	02
I.M.L	08	3	0	0	0	03
S.V.O (Serviço de verificação de óbito)	02	0	0	0	0	0
Domicílio	08	15	03	02	02	08
Via Publica	0	2	0	0	01	01
Outros	0	0	0	0	0	0
<b>Total</b>	<u>46</u>	<u>45</u>	<u>09</u>	<u>13</u>	<u>09</u>	<u>14</u>

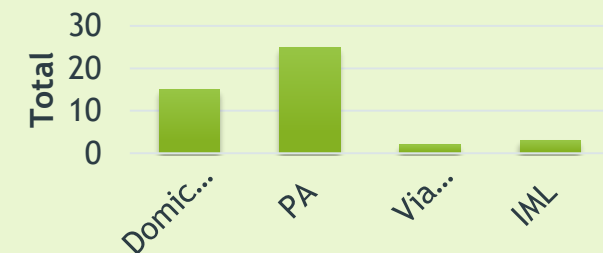
## Óbitos por Faixa Etária



## Óbitos por Sexo



## Local de ocorrência



# Atendimentos por Censo de Origem

3º QDM Atendimentos de Outros Municípios SUS
2.090
6%

1º QDM Atendimentos de Outros Municípios SUS
3.614
10%

Município	3º 2022 QDM	1º 2023 QDM	JAN.	FEV.	MAR.	ABR.
Boituva	31.573	33.739	7.071	7.872	10.224	8.572
Iperó	1.172	1.272	256	262	393	361
Tatuí	178	222	32	50	71	69
Cerquilha	38	53	12	12	18	11
Porto Feliz	38	56	17	06	23	10
Outros	664	2.011	260	538	636	577
<b>Total.....</b>	<b>33.663</b>	<b><u>37.353</u></b>	<b>7.648</b>	<b>8.740</b>	<b>11.365</b>	<b>9.600</b>

# SADT- Serviço de Apoio Diagnóstico Terapêutico

Tipo de Exame SUS	3º 2022 QDM		1º 2023 QDM		JAN.		FEV.		MAR.		ABR.	
	INT	EXT	INT	EXT	INT	EXT	INT	EXT	INT	EXT	INT	EXT
Diagnóstico em Laboratório Clínico	5.146	16.885	4.868	18.785	1.384	4.557	958	5.044	1.311	4.685	1.215	4.499
Anatomia Patológica	106	0	132	0	22	0	24	0	50	0	36	0
Diagnóstico por Radiologia	222	6.684	270	7.096	83	1.716	49	1.705	67	1.872	71	1.803
Radiologia Rede Municipal	0	2.056	0	2.088	0	504	0	511	0	567	0	506
Diagnóstico por Ultrassonografia	83	378	60	377	08	114	17	105	25	88	10	70
Diagnóstico por Tomografia	82	222	90	323	21	116	18	64	24	66	27	77
Diagnóstico por Cardiotocografia	91	497	112	554	20	128	21	148	41	114	30	164
Diagnóstico por emissão Otoacustica	210	0	245	0	59	0	65	0	64	0	57	0
Avaliação Frenulo-lingual	210	0	245	0	59	0	65	0	64	0	57	0
Teste do Olhinho	218	0	247	0	59	0	65	0	64	0	59	0

# SADT- Serviço de Apoio Diagnóstico Terapêutico

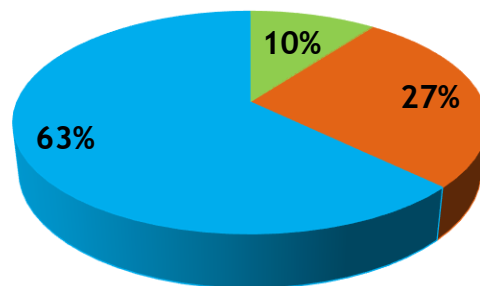
Tipo de Exame SUS	3º 2022 QDM		1º 2023 QDM		JAN.		FEV.		MAR.		ABR.	
	INT	EXT	INT	EXT	INT	EXT	INT	EXT	INT	EXT	INT	EXT
Teste do Pezinho	212	0	247	0	59	0	65	0	64	0	59	0
Eletrocardiograma	131	1.331	165	1.301	34	326	58	359	34	332	39	284
Ecocardiograma	04	0	19	0	0	0	09	0	08	0	02	0
Ressonância Magnética	01	0	0	0	0	0	0	0	0	0	0	0
<b>Total</b>	<u>6.716</u>	<u>28.053</u>	<u>6.700</u>	<u>30.524</u>	<u>1.808</u>	<u>7.461</u>	<u>1.414</u>	<u>7.936</u>	<u>1.816</u>	<u>7.724</u>	<u>1.662</u>	<u>7.403</u>

# Funcionários por Setor

O Hospital São Luiz conta atualmente com 223 funcionários em seu quadro, divididos em:

- Serviços Administrativos: 23
- Serviços de Apoio: 60
- Serviços Assistenciais: 140

Funcionários por Setor



■ Serv. ADM ■ Serv. Apoio ■ Serv. Assistenciais



# OUVIDORIA e SERVIÇO SOCIAL

# Serviço Social

Serviços Realizados	3º 2022 QDM	1º 2023 QDM	JAN.	FEV.	MAR.	ABR.
Atendimento ao Usuário	323	428	127	88	111	102
Visita no Leito	264	344	71	67	101	105
Contato Médico	141	237	57	69	51	60
Contato na Rede	188	174	39	52	42	41
Outros	389	462	127	105	114	116
<b>Total de Atendimentos</b>	<u>1.305</u>	<u>1.645</u>	<u>421</u>	<u>381</u>	<u>419</u>	<u>424</u>



# Serviço de Ouvidoria

- ▶ O serviço de ouvidoria funciona de segunda a sexta-feira das 09:00 as 15:00. Os atendimentos ocorrem pessoalmente, via e-mail (<http://ouvidoria.hospitalsaoluiz.org.br/>) e traves do WhatsApp (15) 3363-8833.
- ▶ A pesquisa de satisfação fica disponível nos setores: Pronto Atendimento SUS/Convênio e Unidade de Internação.



**Hospital  
São Luiz**  
Fundação Luiz João Labronici

## PESQUISA DE SATISFAÇÃO



### SUA OPINIÃO É MUITO IMPORTANTE!

Preencha esta pesquisa de satisfação e nos ajude a melhorar nossos serviços e atendimento

Esta pesquisa foi preenchida na unidade de:

Convênio

SUS

Particular

Tempo de Internação: \_\_\_\_\_

Você foi: ☐ Paciente ☐ Acompanhante

**Recepcionista:**   
Atendimento ☐ ☐ ☐ ☐  
Orientação ☐ ☐ ☐ ☐

**Clínica Médica:**   
Atendimento ☐ ☐ ☐ ☐  
Orientação ☐ ☐ ☐ ☐

**Médico:**   
Atendimento ☐ ☐ ☐ ☐  
Orientação ☐ ☐ ☐ ☐  
Atenção ☐ ☐ ☐ ☐

**Enfermagem:**   
Atendimento ☐ ☐ ☐ ☐  
Orientação ☐ ☐ ☐ ☐

**Assistência Social**   
Atendimento ☐ ☐ ☐ ☐  
Orientação ☐ ☐ ☐ ☐

**Nutrição:**   
Alimentação ☐ ☐ ☐ ☐

**Hotelaria:**   
Limpeza ☐ ☐ ☐ ☐  
Roupas de cama ☐ ☐ ☐ ☐

**Raio X:**   
Atendimento ☐ ☐ ☐ ☐  
Orientação ☐ ☐ ☐ ☐

**Exames:**   
Atendimento ☐ ☐ ☐ ☐  
Tempo ☐ ☐ ☐ ☐

**Farmácia:**   
Medicação ☐ ☐ ☐ ☐

**Centro Cirúrgico:**   
Atendimento ☐ ☐ ☐ ☐

**Fisioterapia:**   
Atendimento ☐ ☐ ☐ ☐  
Orientação ☐ ☐ ☐ ☐

Levando em consideração os serviços oferecidos, você classificaria este Hospital como:

☐ Ótimo ☐ Bom ☐ Regular ☐ Ruim

Gostaria de deixar uma sugestão ou comentário?

Opcional

Nome: \_\_\_\_\_

Tel.: \_\_\_\_\_

Cidade: \_\_\_\_\_

PREENCHA A PESQUISA E ENTREGUE PARA A ENFERMEIRA

# Manifestações

Manifestações	3º 2022 QDM	1º 2023 QDM	JAN.	FEV.	MAR.	ABR.
Reclamação	45	46	07	21	12	06
Elogios	05	6	02	01	02	01
Sugestões	0	0	0	0	0	0

