



Hospital São Luiz

Fundação Luiz João Labronici

PRESTAÇÃO DE CONTAS SUS

3º QUADRIMESTRE

2023

FUNDAÇÃO LUIZ JOÃO LABRONICI



Estrutura Administrativa, Diretoria e Coordenações

Rosemar Cordeiro Alves
Gasperini

Diretora Executiva

José Roberto

Tesoureiro

Lia Mara Fávero

Administradora

Dr. Ricardo Menegoci Alcólea
Dr. Sergio Mangini Jr.

Coordenação PA Adulto

Dr. Edson Alcólea Filho

**Coordenação Maternidade
(Ginecologia e Obstetrícia)**

Dra. Adriane Moro Betini

Diretora Técnica/Clínica

Dra. Natalia Mondini Candiottto

Coordenação Clínica Médica

Dr. Celso Alan Oliveira Silva

Coordenação PA Infantil

Dra. Tatiane Hungaro Bellucci

**Coordenação Clínica Pediátrica/
Emergência**

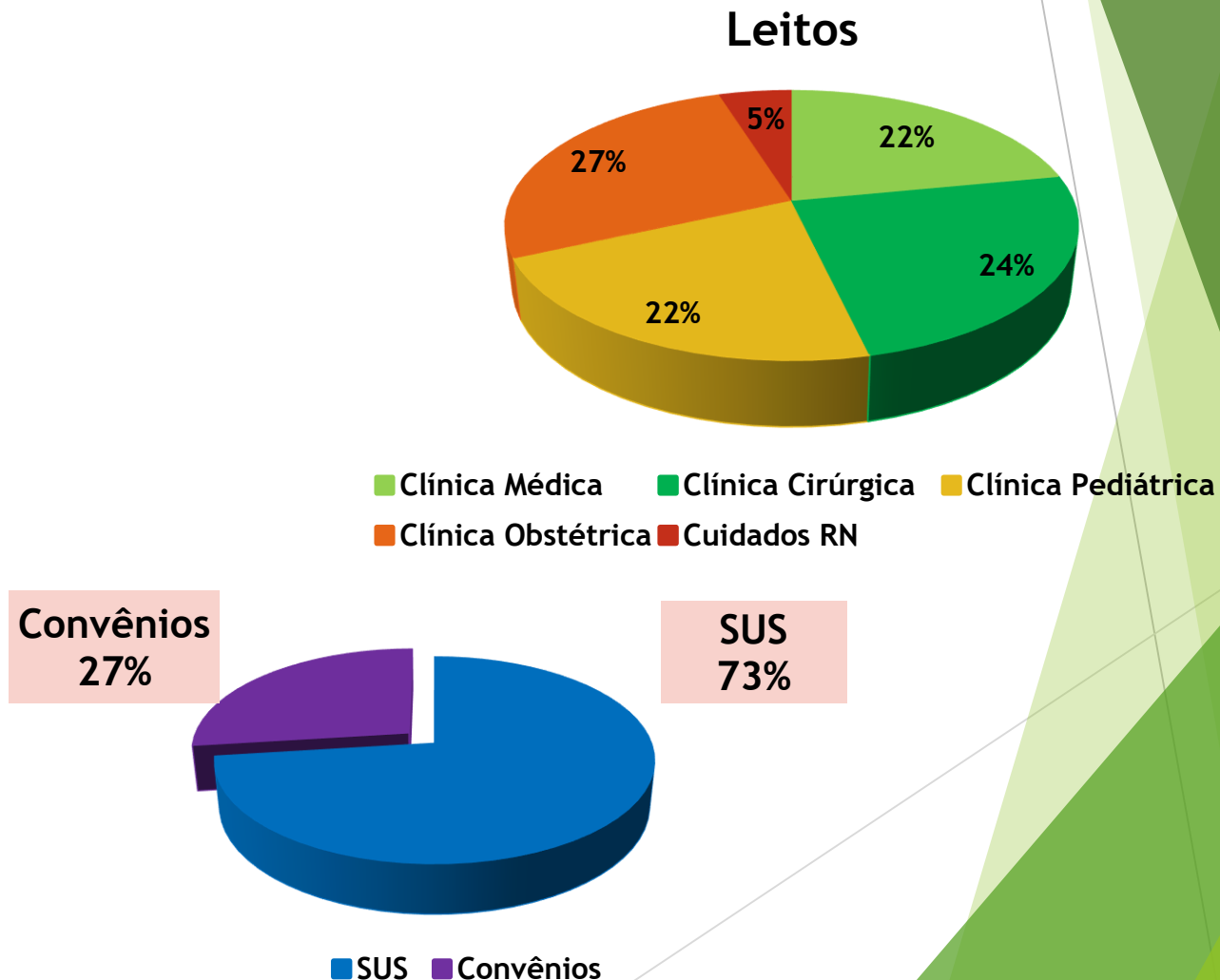


UNIDADE DE INTERNAÇÃO CENTRO CIRÚRGICO/OBSTÉTRICO

Leitos Ativos

Estrutura de Leitos:

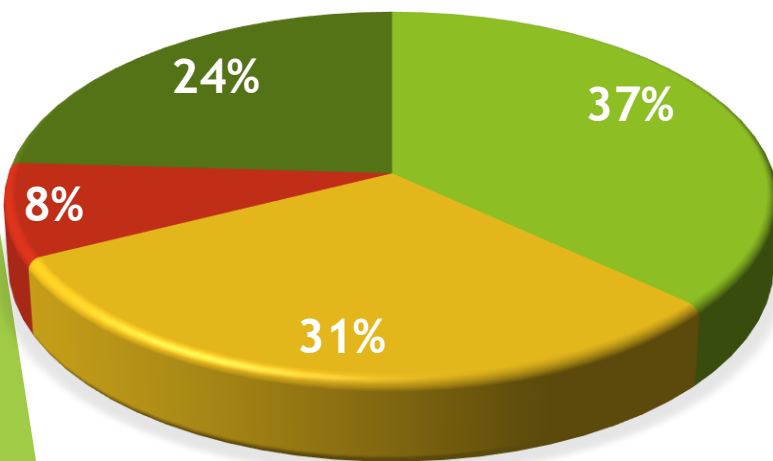
- ▶ Clínica Médica- 09
- ▶ Clínica Cirúrgica - 10
- ▶ Clínica Pediátrica- 09
- ▶ Clínica Obstétrica- 11
- ▶ Cuidados Intermediários RN- 02



Internações

INTERNAÇÕES

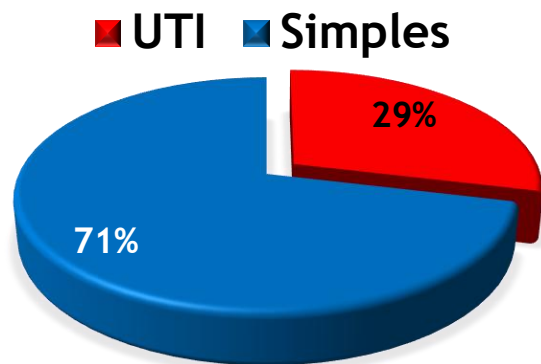
■ C. Médica ■ C. Cirúrgica
■ C. Pediátrica ■ C. Obstétrica



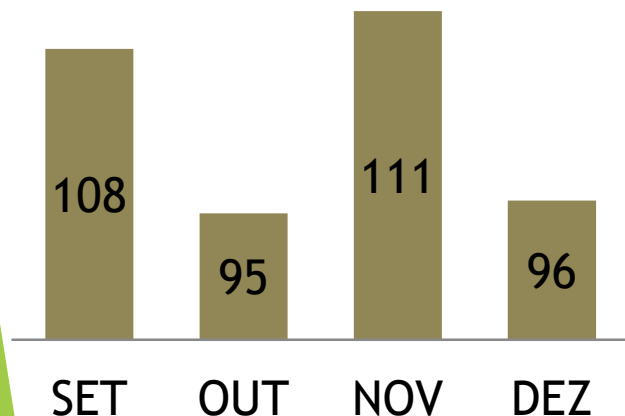
Especialidades	1º 2023 QDM	2º 2023 QDM	3º 2023 QDM	Total 2023	SET.	OUT.	NOV.	DEZ.
Clínica Médica	282	406	332	1.020	81	79	88	84
Clínica Cirúrgica	238	263	278	779	70	75	69	64
Clínica Pediátrica	90	172	74	336	26	12	19	17
Clínica Obstétrica	304	219	217	740	63	51	54	49
Berçário	0	0	0	0	0	0	0	0
Total.....	<u>914</u>	<u>1.060</u>	<u>901</u>	<u>2.875</u>	<u>240</u>	<u>217</u>	<u>230</u>	<u>214</u>
% Taxa De Ocupação SUS	48%	57%	53%	53%	61,22%	46,26%	53,90%	49,65%

Transferências

TIPO DE AMBULÂNCIA



Nº DE TRANSF. NO PERÍODO



Tipo de Ambulância	1º 2023 QDM	2º 2023 QDM	3º 2023 QDM	Total 2023	SET.	OUT.	NOV.	DEZ.
UTI	121	156	118	395	32	31	27	28
Simples	242	295	292	829	76	64	84	68
Total.....	<u>363</u>	<u>451</u>	<u>410</u>	<u>1.224</u>	<u>108</u>	<u>95</u>	<u>111</u>	<u>96</u>
SOLICITAÇÕES ENCAMINHADAS POR ESPECIALIDADES								
CANCELADA	-	1	0	1	0	0	0	0
CARDIOLOGIA	22	40	27	89	7	11	6	3
CIRURGIA CABEÇA E PESCOÇO	-	1	1	2	0	0	0	1
CIRURGIA ENDOVASCULAR	-	1	0	1	0	0	0	0
CIRURGIA GERAL	-	57	67	124	18	14	16	19
CIRURGIA GINECOLOGICA	-	1	0	1	0	0	0	0
CIRURGIA PEDIATRICA	-	0	6	6	3	0	2	1
CIRURGIA PLASTICA	-	1	0	1	0	0	0	0
CIRURGIA TORACICA	-	2	2	4	0	1	1	0

Transferências

SOLICITAÇÕES ENCAMINHADAS POR ESPECIALIDADES

ESPECIALIDADES	1º 2023 QDM	2º 2023 QDM	3º 2023 QDM	Total 2023	SET.	OUT.	NOV.	DEZ.
CIRURGIA UROLOGICA	-	26	18	44	4	4	3	7
CIRURGIA-BUCO-MAXILO-FACIAL	-	9	11	20	1	3	7	0
CISTITE AGUDA	-	1	0	1	0	0	0	0
CONTRA REFERENCIA	-	31	26	57	6	4	9	7
DPOC	-	1	0	1	0	0	0	0
EDEMA PULMONAR	-	1	0	1	0	0	0	0
GESTANTES	-	14	15	29	4	6	2	3
GINECOLOGIA	-	0	2	2	1	0	0	1
HEMATOLOGIA	-	2	3	5	0	2	0	1
HEMODIALISE	-	10	4	14	0	0	2	2
INFECTOLOGIA	-	0	1	1	0	0	0	1
INSUFICIENCIA RENAL AGUDA	-	2	0	2	0	0	0	0
MELENA	-	1	0	1	0	0	0	0
NEFROLOGIA	-	9	5	14	1	0	4	0
NEUROCIRURGIA/ NEUROLOGIA	58	76	49	183	15	12	12	10
NUCLEO DE VIGILANCIA EPIDEMIOLOGICA CHS		1	0	1	0	0	0	0
OFTALMOLOGIA	-	22	31	53	8	10	7	6
ONCOLOGIA	-	2	3	5	2	0	1	0
ORTOPEDIA	53	45	43	141	11	7	14	11
OTORRINOLARINGOLOGIA	-	7	11	18	4	2	4	1
OUTROS 1ª QDM	230	0	0	230	0	0	0	0

Transferências

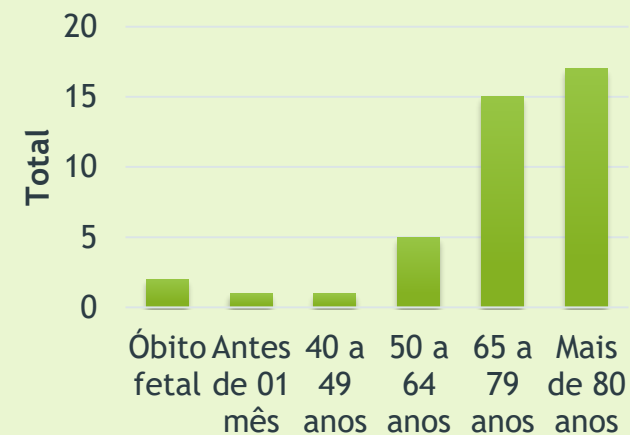
SOLICITAÇÕES ENCAMINHADAS POR ESPECIALIDADES

ESPECIALIDADES	1º 2023 QDM	2º 2023 QDM	3º 2023 QDM	Total 2023	SET.	OUT.	NOV.	DEZ.
PEDIATRIA	-	44	24	68	10	3	6	5
PICADA DE ANIMAIS PEÇONHENTOS	-	4	5	9	1	3	1	
PSIQUIATRIA	-	13	13	26	3	4	3	3
QUEIMADOS	-	1	1	2	0	0	1	
RN	-	3	2	5	0	1	0	1
VAGAS EM UTI	-	7	13	20	2	5	3	3
VASCULAR	-	14	27	41	7	3	7	10
VASCULITES	-	1	0	1	0	0	0	0
TOTAL.....	<u>363</u>	<u>451</u>	<u>410</u>	<u>1.224</u>	<u>108</u>	<u>95</u>	<u>111</u>	<u>96</u>

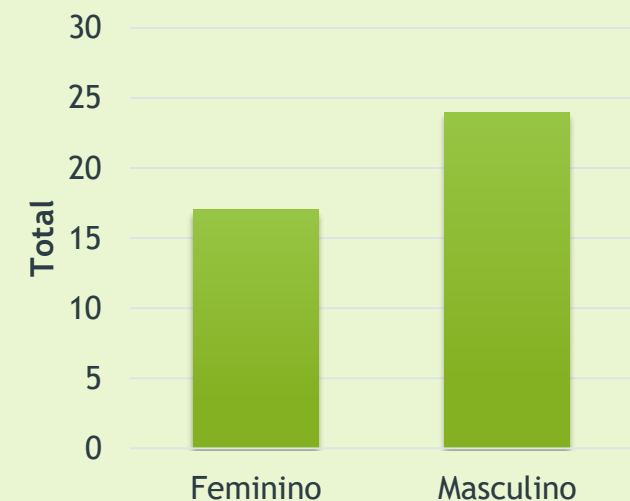
Óbitos Internação

Setor do Óbito	1º 2023 QDM	2º 2023 QDM	3º 2023 QDM	Total 2023	SET.	OUT.	NOV.	DEZ.
Clínica Médica	23	35	38	96	9	5	11	13
Clínica Cirúrgica	0	0	0	0	0	0	0	0
Clínica Pediátrica	0	1	2	3	2	0	0	0
Óbito Fetal	2	3	1	6	0	1	0	0
Óbito RN	1	0	0	1	0	0	0	0
Total.....	<u>26</u>	<u>39</u>	<u>41</u>	<u>106</u>	<u>11</u>	<u>6</u>	<u>11</u>	<u>13</u>

Óbitos por Faixa Etária



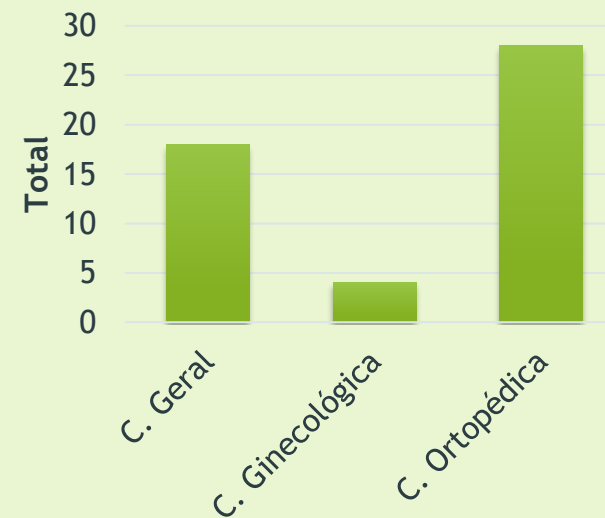
Óbitos por Sexo



Procedimentos Cirúrgicos- Emergência

Eletivas	1º 2023 QDM	2º 2023 QDM	3º 2023 QDM	Total 2023	SET.	OUT.	NOV.	DEZ.
C. Geral- Conforme Demanda	13	08	18	39	3	9	4	2
C. Ginecológica- Conforme Demanda	10	09	4	23	1	0	2	1
C. Ortopédica- Meta Mensal 06	24	19	28	71	6	12	5	5
Total.....	<u>47</u>	<u>36</u>	<u>50</u>	<u>133</u>	<u>10</u>	<u>21</u>	<u>11</u>	<u>8</u>

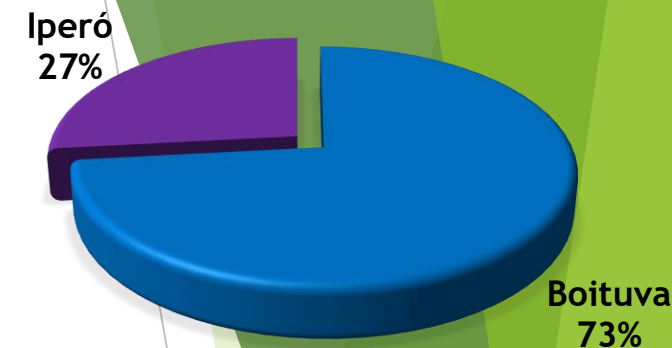
Cirurgias de Emergência



Partos por Tipo

Conforme acordo Secretaria Municipal de Saúde em 06/08/2018- Partos provenientes do município de Iperó

1º 2023 QDM	2º 2023 QDM	3º 2023 QDM	Total 2023
<u>72</u>	<u>73</u>	<u>47</u>	<u>192</u>



Tipo	1º 2023 QDM	2º 2023 QDM	3º 2023 QDM	Total 2023	SET.	OUT.	NOV.	DEZ.
Cesárea	155	156	119	430	27	30	32	30
Normal	97	87	56	240	23	11	11	11
Fórceps (Instrumental)	0	1	1	2	0	0	1	0
Total.....	<u>252</u>	<u>244</u>	<u>176</u>	<u>672</u>	<u>50</u>	<u>41</u>	<u>44</u>	<u>41</u>
% TAXA DE CESÁREAS	61,50%	63,93%	67,61%	64%	54%	27%	73%	73%

Nascimentos por Sexo

Nascidos Vivos	1º 2023 QDM	2º 2023 QDM	3º 2023 QDM	Total 2023	SET.	OUT.	NOV.	DEZ.
Feminino	131	114	84	329	18	26	21	19
Masculino	120	127	89	336	30	14	23	22
Total.....	<u>251</u>	<u>241</u>	<u>173</u>	<u>665</u>	<u>48</u>	<u>40</u>	<u>44</u>	<u>41</u>

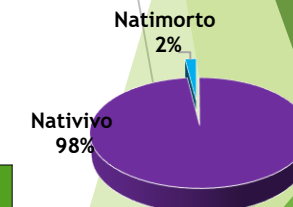
Nascimentos por sexo



1º 2023 QDM	2º 2023 QDM	3º 2023 QDM	Total 2023
<u>253</u>	<u>244</u>	<u>176</u>	<u>673</u>

Natimorto	1º 2023 QDM	2º 2023 QDM	3º 2023 QDM	Total 2023	SET.	OUT.	NOV.	DEZ.
Feminino	01	1	2	4	1	1	0	0
Masculino	01	2	1	4	1	0	0	0
Total.....	<u>02</u>	<u>3</u>	<u>3</u>	<u>8</u>	<u>2</u>	<u>1</u>	<u>0</u>	<u>0</u>

Nascimento



Fisioterapia

1º QDM
Nº PACIENTES
ATENDIDOS

246

2º QDM
Nº PACIENTES
ATENDIDOS

289

3º QDM
Nº PACIENTES
ATENDIDOS

224

Total 2023

759

Sessão Motora	1ª 2023 QDM	2ª 2023 QDM	3º 2023 QDM	Total 2023	SET.	OUT.	NOV.	DEZ.
Unidade de Internação	20	07	697	724	140	203	148	206
Total.....	<u>20</u>	<u>07</u>	<u>697</u>	<u>724</u>	<u>140</u>	<u>203</u>	<u>148</u>	<u>206</u>
Sessão Respiratória	1ª 2023 QDM	2ª 2023 QDM	3º 2023 QDM	Total 2023	SET.	OUT.	NOV.	DEZ.
Unidade de Internação	1.355	2.061	2.177	5.593	521	547	531	578
Total.....	<u>1.355</u>	<u>2.061</u>	<u>2.177</u>	<u>5.593</u>	<u>521</u>	<u>547</u>	<u>531</u>	<u>578</u>



Ambulatório Cirúrgico

Ambulatório Cirúrgico- Consultas

1º QDM Nº PACIENTES ATENDIDOS	2º QDM Nº PACIENTES ATENDIDOS	3º QDM Nº PACIENTES ATENDIDOS	Total 2023
<u>1.079</u>	<u>1.238</u>	<u>1.189</u>	<u>3.506</u>

Consultas Pré e Pós- Operatórias	Meta Consultas Mensal		Nº de Consultas Agendadas					Nº Faltas					Nº de Canceladas					Total Realizado QDM				
Competência	Mês	QDM	SET.	OUT.	NOV.	DEZ.	T.	SET.	OUT.	NOV.	DEZ.	T.	SET.	OUT.	NOV.	DEZ.	T.	SET.	OUT.	NOV.	DEZ.	T.
Cirurgia Geral	90	360	70	104	90	90	354	4	20	11	10	45	0	0	0	0	0	66	84	79	80	309
Cirurgia Ginecológica	60	240	54	34	41	45	174	16	1	1	2	20	0	0	0	0	0	38	33	40	43	154
Cirurgia Urológica	48	192	34	45	49	38	166	3	6	5	6	20	0	0	0	0	0	31	39	44	32	146
Cirurgia Vascular	20	80	36	47	41	48	172	0	0	0	0	0	0	0	0	0	0	36	47	41	48	172
Anestesista	90	360	99	99	134	91	423	5	0	10	0	15	0	0	0	0	0	94	99	124	91	408
Total.....	308	1.232	293	329	355	312	1.289	28	27	27	18	100	0	0	0	0	0	265	302	328	294	1.189

Ambulatório Cirúrgico- Cirurgias

1º QDM
Nº PROCEDIMENTOS
REALIZADOS

251

2º QDM
Nº PROCEDIMENTOS
REALIZADOS

230

3º QDM
Nº PROCEDIMENTOS
REALIZADOS

187

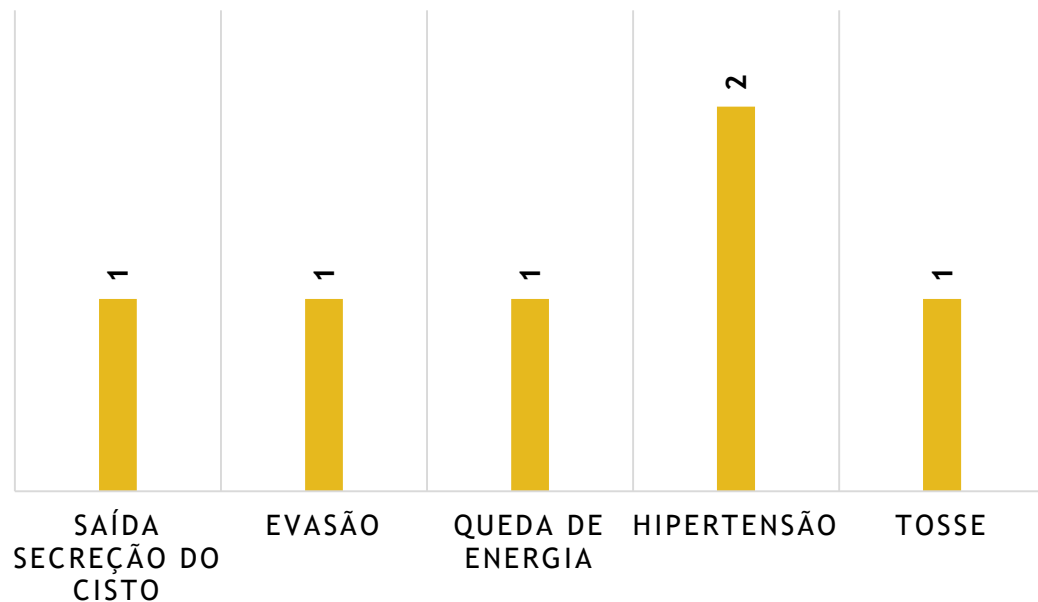
Total 2023

668

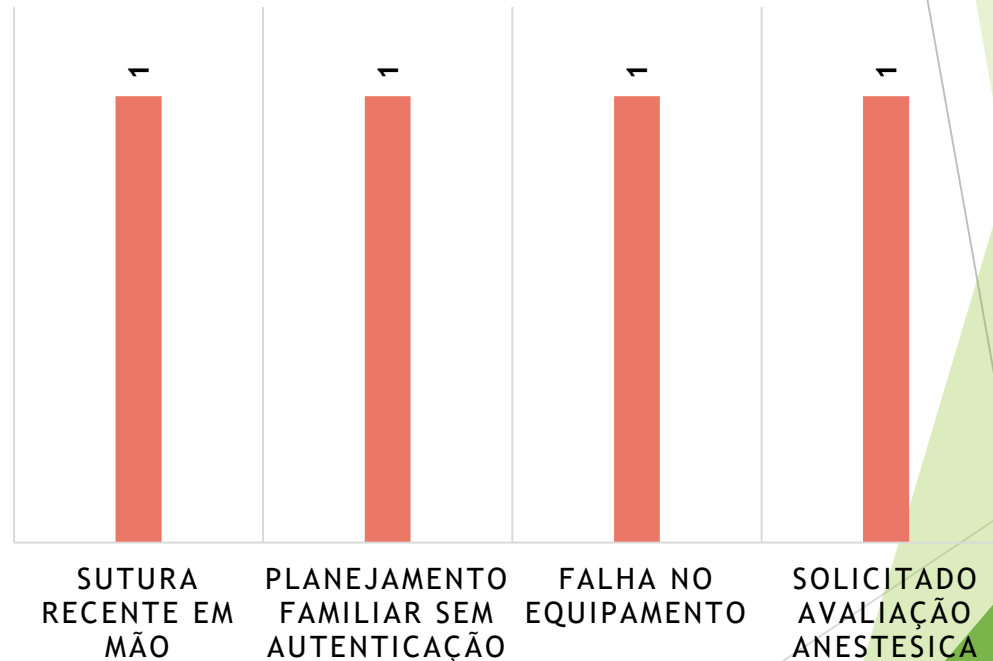
Especialidade	Meta de Proc. Cirúrgicos Mensal		Nº de Procedimentos Agendados SMS					Nº Faltas					Nº de Canceladas					Total Realizado QDM				
Competência	Mês	QDM	SET.	OUT.	NOV.	DEZ.	T.	SET.	OUT.	NOV.	DEZ.	T.	SET.	OUT.	NOV.	DEZ.	T.	SET.	OUT.	NOV.	DEZ.	T.
Cirurgia Geral	20	80	15	11	14	13	53	0	2	0	2	4	3	1	2	0	6	12	8	12	11	43
Cirurgia Ginecológica	15	60	7	10	18	19	54	0	2	1	0	3	0	2	0	5	7	7	6	17	14	44
Cirurgia Urológica	14	56	8	10	10	7	35	1	1	1	1	4	1	1	1	1	4	6	8	8	5	27
Cirurgia Vascular	5	20	7	8	8	8	31	0	1	0	0	1	0	2	0	0	2	7	5	8	8	28
Pequena Cirurgia	40	160	33	2	20	10	65	5	0	4	2	11	3	0	3	3	9	25	2	13	5	45
Total Contrato (Exceto Ortopedia)	94	376	70	41	70	57	238	6	6	6	5	23	7	6	6	9	28	57	29	58	43	187

Ambulatório Cirúrgico- Cancelamentos

CIRURGIA GERAL

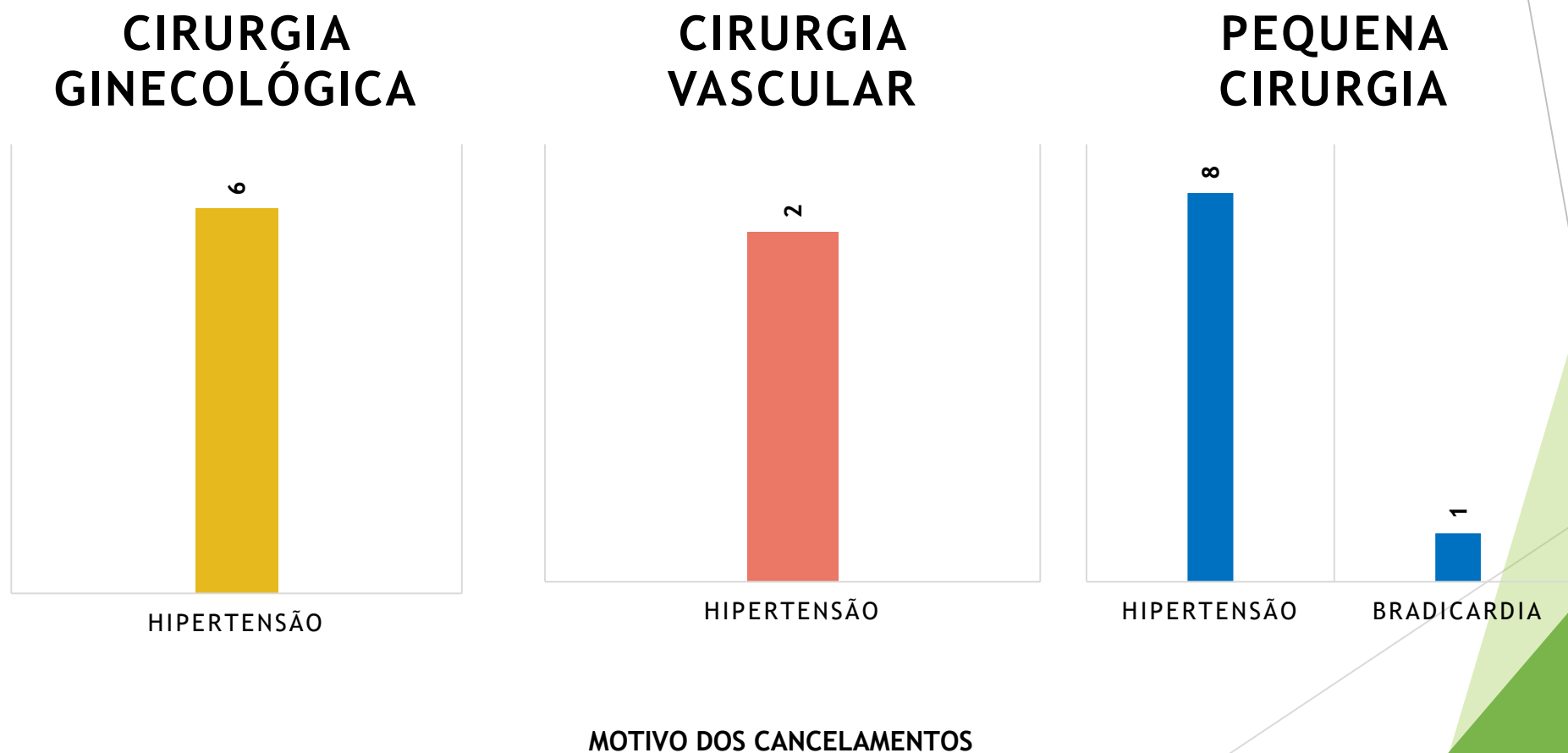


CIRURGIA UROLÓGICA



MOTIVO DOS CANCELAMENTOS

Ambulatório Cirúrgico- Cancelamentos



Cirurgia Eletivas Ortopedia

Termo de Fomento 01/2022

1º QDM Nº PROCEDIMENTOS REALIZADOS	2º QDM Nº PROCEDIMENTOS REALIZADOS	3º QDM Nº PROCEDIMENTOS REALIZADOS	Total 2023
<u>36</u>	<u>64</u>	<u>54</u>	<u>154</u>

Eletivas	Meta de Proc. Cirúrgicos Mensal		Nº de Procedimentos Agendados SMS					Nº Faltas					Nº de Canceladas					Total Realizado QDM				
Competência	Mês	QDM	SET.	OUT.	NOV.	DEZ.	T.	SET.	OUT.	NOV.	DEZ.	T.	SET.	OUT.	NOV.	DEZ.	T.	SET.	OUT.	NOV.	DEZ.	T.
Nº de Procedimentos Agendados SMS	<u>12</u>	<u>48</u>	06	16	08	04	34	0	0	0	0	0	0	4	0	0	04	06	12	08	04	30
Nº de Procedimentos Agendados HSL	=	=	10	4	04	07	25	0	0	0	0	0	0	1	0	0	01	10	3	04	07	24
Total.....	<u>12</u>	<u>48</u>	<u>16</u>	<u>20</u>	<u>12</u>	<u>11</u>	<u>59</u>	<u>0</u>	<u>0</u>	<u>0</u>	<u>0</u>	<u>0</u>	<u>0</u>	<u>5</u>	<u>0</u>	<u>0</u>	<u>05</u>	<u>16</u>	<u>15</u>	<u>12</u>	<u>11</u>	<u>54</u>

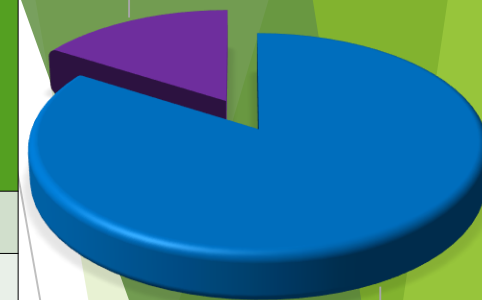


PRONTO ATENDIMENTO

Atendimentos Urgência/Emergência e Demais Consultas

Especialidades	1º 2023 QDM	2º 2023 QDM	3º 2023 QDM	Total 2023	SET.	OUT.	NOV.	DEZ.
Clínico Geral	23.498	25.365	25.421	74.284	5.975	6.728	6.452	6.266
Pediatra	8.273	9.024	7.454	24.751	1.993	2.120	1.861	1.480
Obstetrícia	1.517	1.429	1.205	4.151	298	283	306	318
Ortopedia- Para casos de Trauma Conservador	497	392	470	1.359	106	121	127	116
Ortopedia Traumatologia	664	942	858	2.464	213	230	217	198
Ambulatório de Especialidades Eletivas	1.079	1.238	1.206	3.523	272	307	333	294
1ª Consulta do RN	169	149	112	430	33	23	31	25
Consulta da Enfermagem (Aplicação de Medicação, Curativo)	405	425	481	1.311	122	113	116	130
Fonoaudiologia	120	149	127	396	30	31	26	40
Exames de Imagem	1.009	1.416	1.314	3.739	374	283	370	287
Pequena Cirurgia	122	115	54	291	28	2	16	8
Total.....	<u>37.353</u>	<u>40.644</u>	<u>38.702</u>	<u>116.699</u>	<u>9.444</u>	<u>10.241</u>	<u>9.855</u>	<u>9.162</u>

Convênios
16%

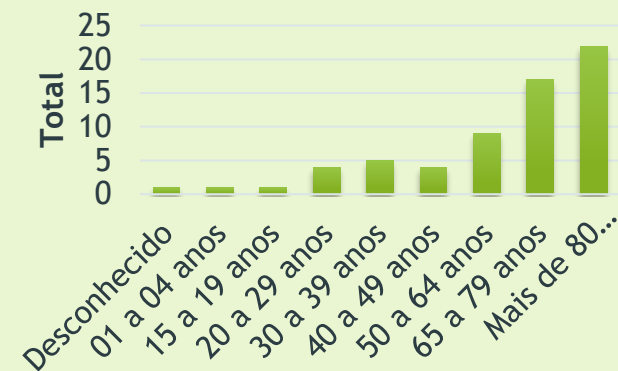


SUS
84%

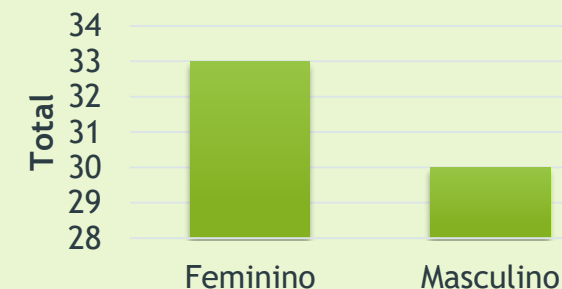
Óbitos- Pronto Atendimento

Setor do Óbito	1º 2023 QDM	2º 2023 QDM	3º 2023 QDM	Total 2023	SET.	OUT.	NOV.	DEZ.
Pronto Atendimento	25	14	26	65	8	7	4	7
I.M.L	3	03	15	21	1	6	2	6
S.V.O (Serviço de verificação de óbito)	0	02	2	4	2	0	0	0
Domicílio	15	29	20	64	7	6	2	5
Via Publica	2	0	1	3	0	1	0	0
Outros	0	03	0	3	0	0	0	0
Total	45	51	64	160	18	20	8	18

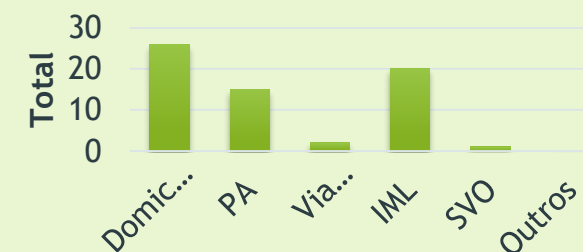
Óbitos por Faixa Etária



Óbitos por Sexo



Local de ocorrência



Atendimentos por Censo de Origem

Município	Nº	Município	Nº	Município	Nº	Município	Nº
ACARAU - CE	1	CABREUVA - SP	3	DUARTINA - SP	1	JACAREI - SP	1
AGUAS DE SANTA BARBARA - SP	1	CAJURU - SP	2	EMBU-GUACU - SP	1	JACAREZINHO - PR	1
AGUDOS - SP	1	CAMANDUCAIA - MG	1	ESTRANGEIRO -	1	JACUTINGA - MG	1
ALUMINIO - SP	1	CAMBARA - PR	1	FEIRA DE SANTANA - BA	1	JAGUARIUNA - SP	1
AMERICANA - SP	1	CAMOCIM - CE	2	FERNANDOPOLIS - SP	1	JALES - SP	1
AMERICO BRASILIENSE - SP	1	CAMPINAS - SP	16	FERRAZ DE VASCONCELOS - SP	3	JANAUBA - MG	1
ANGATUBA - SP	2	CAMPO LIMPO PAULISTA - SP	1	FORTALEZA - CE	2	JANDIRA - SP	7
ANHEMBI - SP	4	CANDIDO MOTA - SP	1	FOZ DO IGUACU - PR	3	JARDIM DO SERIDO - RN	1
APIAI - SP	1	CANHOTINHO - PE	2	FRANCA - SP	1	JATAIZINHO - PR	1
APUCARANA - PR	1	CAPAO BONITO - SP	1	FRANCISCO MORATO - SP	1	JAU - SP	1
ARACOIABA DA SERRA - SP	3	CAPELA DO ALTO - SP	30	FRANCO DA ROCHA - SP	1	JEQUITAI - MG	5
ARAPONGAS - PR	1	CAPINZAL - SC	1	GARCA - SP	2	JI-PARANA - RO	1
ARARUAMA - RJ	2	CAPIVARI - SP	1	GUARANTA - SP	1	JUNDIAI - SP	4
ARATACA - BA	1	CARAGUATATUBA - SP	3	GUARUJA - SP	1	JURU - PB	4
ATIBAIA - SP	3	CARAPICUIBA - SP	8	GUARULHOS - SP	20	LARANJAL PAULISTA - SP	2
AVARE - SP	3	CASCAVEL - PR	1	HORTOLANDIA - SP	3	LEME - SP	7
BARRA DO CHOCA - BA	1	CASIMIRO DE ABREU - RJ	1	IBIPORA - PR	1	LENCOIS PAULISTA - SP	2
BARUERI - SP	19	CAUCAIA - CE	1	ICARAI DE MINAS - MG	1	LEOPOLIS - PR	1
BAURU - SP	5	CERQUEIRA CESAR - SP	2	INDAIAL - SC	1	LIMEIRA - SP	2
BELEM - PA	2	CERQUILHO - SP	85	INDAIATUBA - SP	5	LINS - SP	2
BELO HORIZONTE - MG	4	CESARIO LANGE - SP	16	IPERO - SP	1.270	LOGRADOURO - PB	1
BERTIOGA - SP	1	CONCHAS - SP	2	ITAI - SP	4	LONDRINA - PR	1
BIRIGUI - SP	2	CORNELIO PROCOPIO - PR	1	ITAJU DO COLONIA - BA	1	LORENA - SP	1
BOCAIUVA - MG	2	COSMOPOLIS - SP	1	ITAPECERICA DA SERRA - SP	4	LOUVEIRA - SP	1
BOFETE - SP	3	COTIA - SP	3	ITAPETININGA - SP	17	MACAPA - AP	1
BOITUVA - SP	36.072	CRISOPOLIS - BA	1	ITAPEVA - SP	4	MAIRINQUE - SP	1
BOM JARDIM - PE	2	CRUZ DAS ALMAS - BA	1	ITAPEVI - SP	2	MAIRIPORA - SP	1
BOTUCATU - SP	4	CUBATAO - SP	2	ITAPORANGA - SP	1	MANAUS - AM	2
BOTUVERA - SC	1	CURITIBA - PR	1	ITAQUAQUECETUBA - SP	3	MARILIA - SP	2
BRASILIA - DF	1	DARIO MEIRA - BA	1	ITARARE - SP	2	MARINGA - PR	1
BRASILIA DE MINAS - MG	3	DELFINOPOLIS - MG	1	ITATIM - BA	1	MATAO - SP	1
BURI - SP	1	DIADEMA - SP	25	ITU - SP	14	MAUA - SP	12

Atendimentos por Censo de Origem

Município	Nº	Município	Nº	Município	Nº
MIRABELA - MG	1	RIBEIRAO DO PINHAL - PR	1	TATUI - SP	268
MONTE MOR - SP	1	RIBEIRAO PRETO - SP	4	TAUBATE - SP	3
MONTES CLAROS - MG	9	RIO DE JANEIRO - RJ	4	TAVARES - PB	8
NITEROI - RJ	1	RIO GRANDE - RS	1	TERESOPOLIS - RJ	1
NOSSA SENHORA DAS DORES - SE	1	RIO NEGRINHO - SC	1	TIETE - SP	8
OSASCO - SP	34	ROLIM DE MOURA - RO	1	TORRE DE PEDRA - SP	2
OURINHOS - SP	1	SALTO - SP	11	TREMEMBE - SP	1
PADRE CARVALHO - MG	1	SALTO DE PIRAPORA - SP	3	TUPA - SP	1
PALHOCA - SC	1	SANTA MARIA - RS	1	UBERABA - MG	1
PALMARES - PE	1	SANTO ANDRE - SP	37	URUBURETAMA - CE	1
PALMITAL - SP	1	SANTOS - SP	2	URUCUI - PI	1
PAO DE ACUCAR - AL	1	SAO BERNARDO DO CAMPO - SP	29	VALINHOS - SP	1
PARAIBANO - MA	2	SAO CAETANO DO SUL - SP	4	VITORIA DA CONQUISTA - BA	3
PARISI - SP	1	SAO CARLOS - SP	2	VOTORANTIM - SP	5
PASSOS - MG	1	SAO FRANCISCO DO CONDE - BA	1	XANXERE - SC	1
PEREIRAS - SP	2	SAO GABRIEL DO OESTE - MS	1	<u>TOTAL GERAL:</u> <u>38.702</u>	
PERUIBE - SP	1	SAO JOAO DA BOA VISTA - SP	1		
PICOS - PI	1	SAO JOSE DO RIO PRETO - SP	1		
PIRACICABA - SP	3	SAO JOSE DOS CAMPOS - SP	1		
PIRAJU - SP	1	SAO LUIS - MA	1		
PIRATININGA - SP	1	SAO PAULO - SP	215		
POCOS DE CALDAS - MG	1	SAO PEDRO - SP	1		
PORANGABA - SP	6	SAO VICENTE - SP	1		
PORANGATU - GO	1	SEARA - SC	1		
PORTO ALEGRE - RS	2	SETE BARRAS - SP	1		
PORTO FELIZ - SP	68	SOLIDAO - PE	2		
PORTO VELHO - RO	1	SOROCABA - SP	79		
PRATANIA - SP	1	SUMARE - SP	6		
PRESIDENTE PRUDENTE - SP	4	SUZANO - SP	5		
QUADRA - SP	3	TABIRA - PE	1		
RAFARD - SP	1	TABOAO DA SERRA - SP	8		
REGISTRO - SP	1	TARUMA - SP	2		

SADT- Serviço de Apoio Diagnóstico Terapêutico

Tipo de Exame SUS	1º 2023 QDM		2º 2023 QDM		3º 2023 QDM		Total 2023		SET.		OUT.		NOV.		DEZ.	
	INT	EXT	INT	EXT	INT	EXT	INT	EXT	INT	EXT	INT	EXT	INT	EXT	INT	EXT
Diagnóstico em Laboratório Clínico	4.868	18.785	5.898	20.219	5.227	19.742	15.993	58.746	1.305	4.501	1.197	4.871	1.455	5.315	1.270	5.055
Anatomia Patológica	132	0	98	0	101	0	331	0	17	0	31	0	32	0	21	0
Diagnóstico por Radiologia	270	7.096	359	8.478	312	8.060	941	23.634	71	1.958	80	2.063	70	2.040	91	1.999
Radiologia Rede Municipal	0	2.088	0	2.038	0	2.022	0	6.148	0	563	0	428	0	578	0	453
Diagnóstico por Ultrassonografia	60	377	100	425	91	365	251	1.167	32	87	16	104	17	85	26	89
Diagnóstico por Tomografia	90	323	214	385	167	285	471	993	53	49	42	74	39	89	33	73
Diagnóstico por Cardiotocografia	112	554	198	506	86	380	396	1.440	19	90	23	72	24	106	20	112
Diagnóstico por emissão Otoacustica	245	0	240	0	168	0	653	0	46	0	39	0	43	0	40	0
Avaliação Frenulo- lingual	245	0	240	0	168	0	653	0	46	0	39	0	43	0	40	0
Teste do Olhinho	247	0	238	0	172	0	657	0	48	0	39	0	44	0	41	0

SADT- Serviço de Apoio Diagnóstico Terapêutico

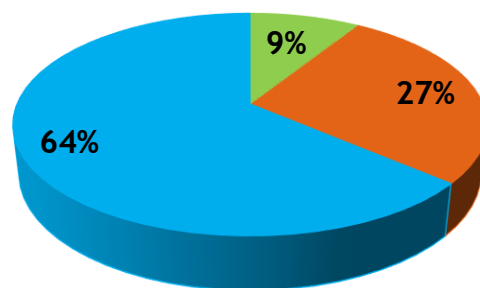
Tipo de Exame SUS	1º 2023 QDM		2º 2023 QDM		3º 2023 QDM		Total 2023		SET.		OUT.		NOV.		DEZ.	
	INT	EXT	INT	EXT	INT	EXT	INT	EXT	INT	EXT	INT	EXT	INT	EXT	INT	EXT
Teste do Pezinho	247	0	239	0	172	0	658	0	48	0	39	0	44	0	41	0
Eletrocardiograma	165	1.301	523	1.339	270	1.318	958	3.958	65	292	81	353	52	299	72	374
Ecocardiograma	19	0	28	0	40	0	87	0	8	0	8	0	12	0	12	0
Ressonância Magnética	0	0	1	0	0	0	1	0	0	0	0	0	0	0	0	0
Total	<u>6.700</u>	<u>30.524</u>	<u>8.376</u>	<u>33.390</u>	<u>6.974</u>	<u>32.172</u>	<u>22.050</u>	<u>96.086</u>	<u>1.758</u>	<u>7.540</u>	<u>1.634</u>	<u>7.965</u>	<u>1.875</u>	<u>8.512</u>	<u>1.707</u>	<u>8.155</u>

Funcionários por Setor

O Hospital São Luiz conta atualmente com 234 funcionários em seu quadro, divididos em:

- Serviços Administrativos: 21
- Serviços de Apoio: 64
- Serviços Assistenciais: 149

Funcionários por Setor



■ Serv. ADM ■ Serv. Apoio ■ Serv. Assistenciais



OUVIDORIA e SERVIÇO SOCIAL

Serviço Social

Serviços Realizados	1º 2023 QDM	2º 2023 QDM	3º 2023 QDM	Total 2023	SET.	OUT.	NOV.	DEZ.
Atendimento ao Usuário	428	374	492	1.294	115	144	128	105
Visita no Leito	344	257	385	986	113	82	109	81
Contato Médico	237	143	198	578	43	56	41	58
Contato na Rede	174	104	192	470	39	42	51	60
Outros	462	316	545	1.323	134	111	147	153
Total de Atendimentos	<u>1.645</u>	<u>1.194</u>	<u>1.812</u>	<u>4.651</u>	<u>444</u>	<u>435</u>	<u>476</u>	<u>457</u>

Serviço de Ouvidoria

- ▶ O serviço de ouvidoria funciona de segunda a sexta-feira das 09:00 as 15:00. Os atendimentos ocorrem pessoalmente, via e-mail (<http://ouvidoria.hospitalsaoluiz.org.br/>) e traves do WhatsApp (15) 99785-4301.
- ▶ A pesquisa de satisfação fica disponível nos setores: Pronto Atendimento SUS/Convênio e Unidade de Internação.

PESQUISA DE SATISFAÇÃO

HOSPITAL SÃO LUIZ

Ajude-nos a melhorar ainda mais os nossos serviços. Anote aqui seu grau de satisfação (Marque um X na coluna correspondente)

Nome:
Telefone:
E-mail:

Seu atendimento foi via:

() SUS | () Particular | () Convênio, qual: _____




Vossa senhoria é:




() Paciente | () Acompanhante | () Visitante




Qual motivo do seu atendimento?

() Pronto Atendimento | () Exames
() Internação | () Consulta Ambulatorial
() Outros: _____

Qual sua opinião Recepção / Controle de acesso	Bom 	Regular 	Ruim 
Atendimento Recepção	()	()	()
Atendimento C. Acesso	()	()	()
Solução do problema	()	()	()
Tempo de espera	()	()	()

Qual sua opinião Enfermagem	Bom 	Regular 	Ruim 
Atendimento Equipe Enfermagem	()	()	()
Tempo de espera Triagem (Pré-consulta)	()	()	()
Quanto à Postura Profissional	()	()	()
Quanto ao tempo de espera de atendimento da enfermagem	()	()	()
Quanto ao tempo de espera para medicação	()	()	()

Qual sua opinião Atendimento Médico	Bom 	Regular 	Ruim 
Atendimento Médico	()	()	()
Quanto a solução do seu problema	()	()	()
Quanto ao tempo de espera de atendimento	()	()	()

Qual sua opinião Instalações do HSL	Bom 	Regular 	Ruim 
Quanto as instalações do Hospital?	()	()	()
Quanto a Higienização do Hospital?	()	()	()

Qual sua opinião sobre o tempo de espera?

Bom 	Regular 	Ruim 
--	--	---

Qual sua nota para o Hospital São Luiz?

Sendo 1 NÃO RECOMENTO e 10 RECOMENDARIA

1	2	3	4	5	6	7	8	9	10
---	---	---	---	---	---	---	---	---	----

DEIXE AQUI SUA OPINIÃO – SUGESTÃO –
ELOGIO – RECLAMAÇÃO:

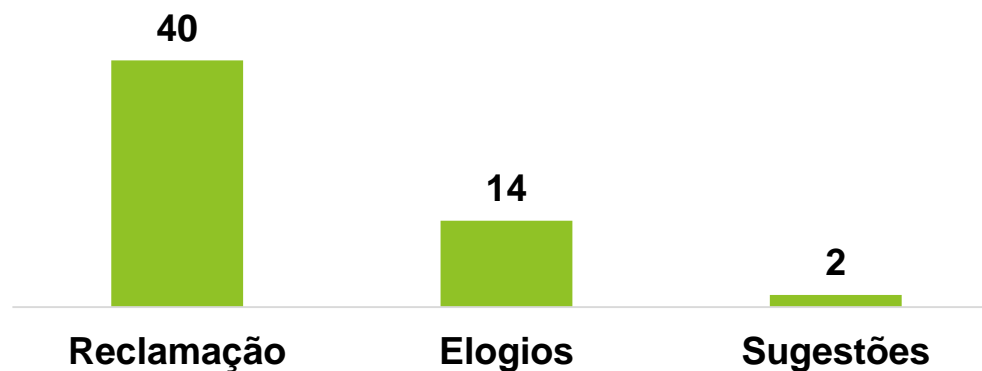
ASSINATURA:

Atendimento Ouvidoria Seg a Sex 08:00 às 17:00
Caso queira pode fazer sua manifestação no site
www.hospitalsaoluiz.org.br

Manifestações

Manifestações	1º 2023 QDM	2º 2023 QDM	3º 2023 QDM	Total 2023	SET.	OUT.	NOV.	DEZ.
Reclamação	46	17	40	103	6	6	9	19
Elogios	06	02	14	22	7	1	5	01
Sugestões	0	0	02	2	1	0	0	1

3º QDM



Reclamações por Tipo	1º 2023 QDM	2º 2023 QDM	3º 2023 QDM	Total 2023	SET.	OUT.	NOV.	DEZ.
Médico	34	08	08	50	01	02	03	02
Recepção	05	05	09	19	01	02	06	0
Internação	0	0	0	0	0	0	0	0
Enfermagem	07	04	08	19	03	02	0	03
Assistência Social	0	0	0	0	0	0	0	0
Nutrição	0	0	0	0	0	0	0	0
Hotelaria	0	0	03	03	0	0	0	03
Exames	0	0	0	0	0	0	0	0
Centro Cirúrgico	0	0	0	0	0	0	0	0
Fisioterapia	0	0	0	0	0	0	0	0
Administrativo	0	0	01	01	01	0	0	0
Tempo de Espera	0	0	0	0	0	0	0	0
Solicitação de Prontuário	0	0	01	01	0	0	0	01
Controle de Acesso	0	0	01	01	0	0	0	01
Atendimento	0	0	05	05	0	0	0	05
Ouvidoria	0	0	01	01	0	0	0	01
Geral	0	0	02	02	0	0	0	02
Agendamento Ambulatório	0	0	01	01	0	0	0	01