



Hospital São Luiz

Fundação Luiz João Labronici

PRESTAÇÃO DE CONTAS SUS

AGOSTO 2024

FUNDAÇÃO LUIZ JOÃO LABRONICI



Estrutura Administrativa, Diretoria e Coordenações

Rosemar Cordeiro Alves
Gasperini

Diretora Executiva

José Roberto Machado

Tesoureiro

Lia Mara Fávero

Administradora

Dr. Marcos Lourencette
Dr. Sergio Mangini Jr.

Coordenação PA Adulto

Dr. Sérgio Epaminondas Rocha

**Coordenação Maternidade
(Ginecologia e Obstetrícia)**

Dra. Daniele Peev

Diretora Técnica/Clínica

Dra. Natalia Mondini Candiottto

Coordenação Clínica Médica

Dr. Celso Alan Oliveira Silva

Coordenação PA Infantil

Dra. Estefânia Cassar
Dr. Angelo Bonadio

**Coordenação Clínica Pediátrica/
Emergência**

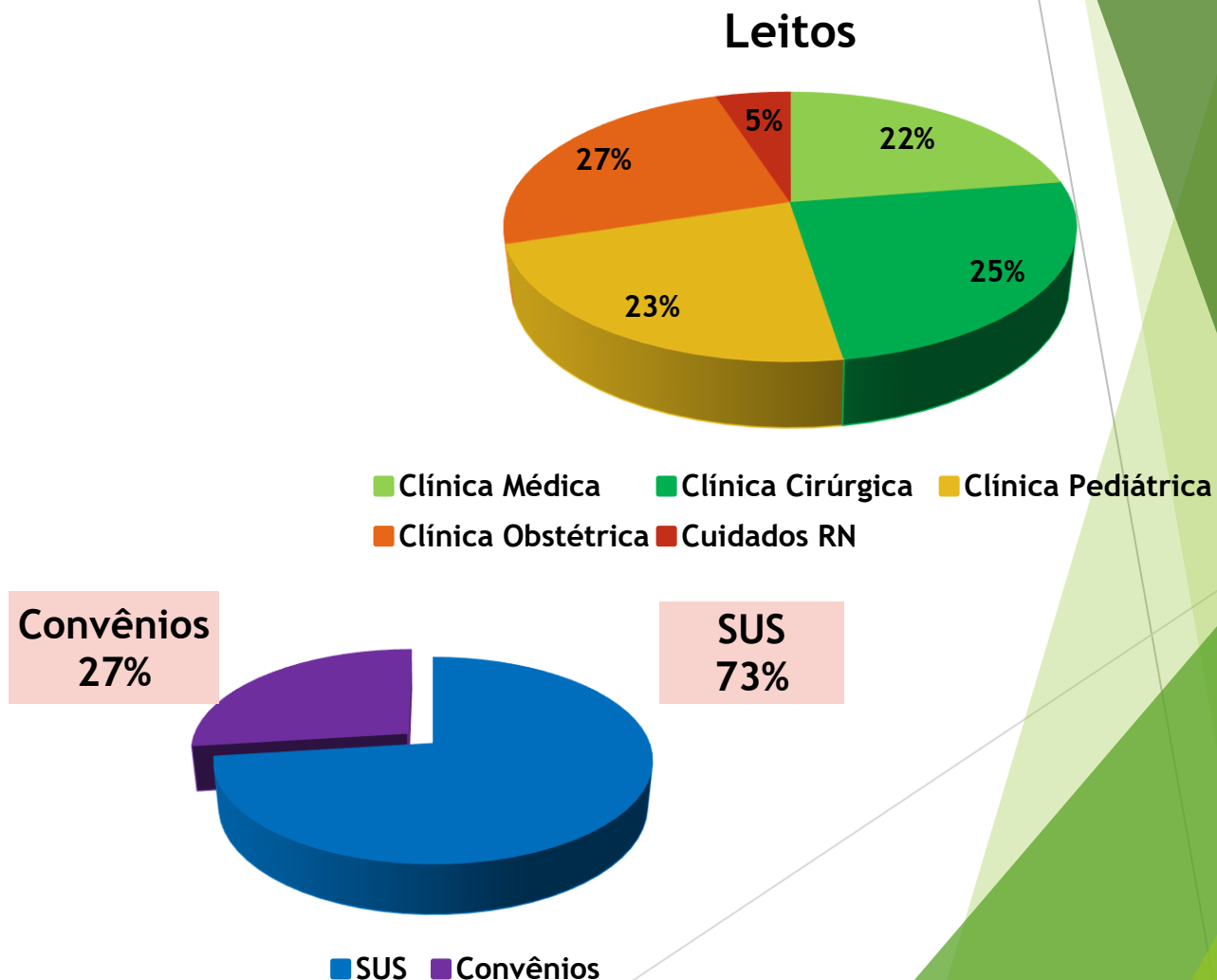


UNIDADE DE INTERNAÇÃO CENTRO CIRÚRGICO/OBSTÉTRICO

Leitos Ativos

Estrutura de Leitos:

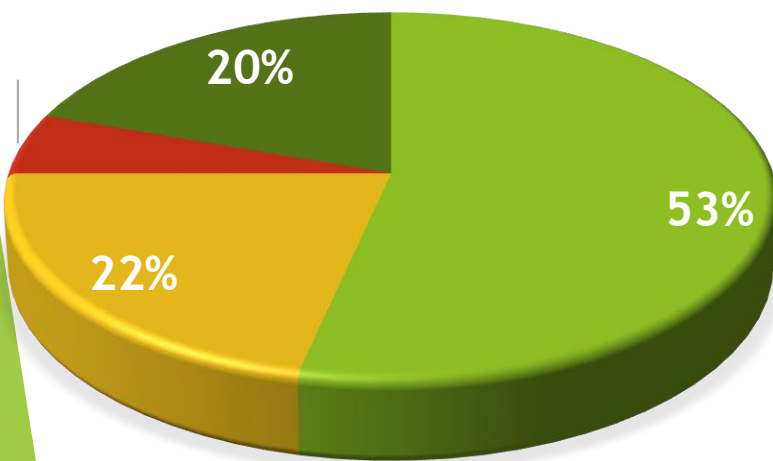
- ▶ Clínica Médica- 09
- ▶ Clínica Cirúrgica - 10
- ▶ Clínica Pediátrica- 09
- ▶ Clínica Obstétrica- 10
- ▶ Cuidados Intermediários RN- 02



Internações

INTERNAÇÕES

■ C. Médica ■ C. Cirúrgica
■ C. Pediátrica ■ C. Obstétrica

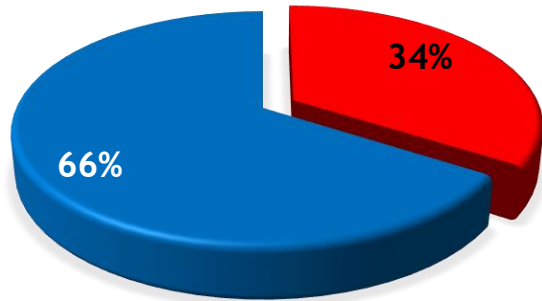


Especialidades	1º 2024 QDM	Maio	Junho	Julho	Agosto
Clínica Médica	361	132	130	123	139
Clínica Cirúrgica	297	59	54	68	56
Clínica Pediátrica	89	14	13	6	14
Clínica Obstétrica	259	59	50	49	51
Berçário	0	0	0	0	0
Total.....	<u>1.006</u>	<u>264</u>	<u>247</u>	<u>246</u>	<u>260</u>

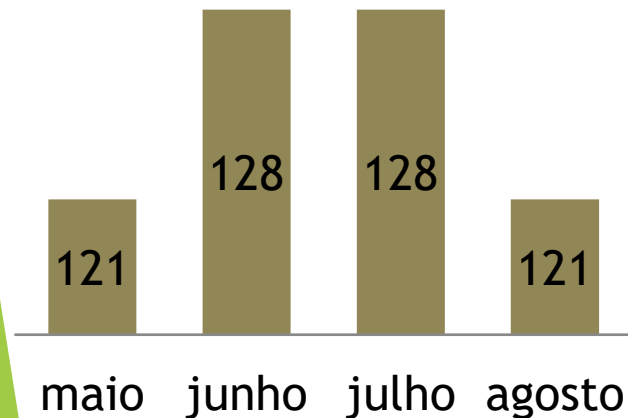
Transferências

TIPO DE AMBULÂNCIA

■ UTI ■ Simples



Nº DE TRANSF. NO PERÍODO



Tipo de Ambulância	1º 2024 QDM	Maio	Junho	Julho	Agosto
UTI	141	52	51	43	44
Simples	258	69	77	85	77
Total.....	399	121	128	128	121
SOLICITAÇÕES ENCAMINHADAS POR ESPECIALIDADES					
CANCELADA	0	0	0	0	1
CARDIOLOGIA	20	11	10	9	5
CIRURGIA CABEÇA E PESCOÇO	0	1	1	1	0
CIRURGIA CARDIOVASCULAR	4	1	0	0	0
CIRURGIA ENDOVASCULAR	0	0	0	2	0
CIRURGIA GERAL	68	27	31	31	17
CIRURGIA GINECOLOGICA	0	0	0	0	0
CIRURGIA PEDIATRICA	3	4	2	4	2
CIRURGIA PLASTICA	0	0	0	0	0
CIRURGIA TORACICA	6	2	1	0	1

Transferências

SOLICITAÇÕES ENCAMINHADAS POR ESPECIALIDADES					
ESPECIALIDADES	1º 2024 QDM	MAIO	Junho	Julho	Agosto
CIRURGIA UROLOGICA	26	8	2	1	1
CIRURGIA-BUCO-MAXILO-FACIAL	9	0	4	5	1
CISTITE AGUDA	0	0	0	0	0
CLINICA MÉDICA	3	2	4	1	1
CONTRARREFERENCIA	19	12	9	12	9
DPOC	0	0	0	0	0
EDEMA PULMONAR	0	0	0	0	0
GESTANTES	14	0	0	4	2
GINECOLOGIA	0	0	0	0	0
HEMATOLOGIA	1	0	0	0	0
HEMODIALISE	1	1	7	4	0
INFECTOLOGIA	0	0	0	0	0
INSUFICIENCIA RENAL AGUDA	0	0	0	0	0
MELENA	0	0	0	0	0
NEFROLOGIA	3	2	1	1	2
NEUROCIRURGIA/ NEUROLOGIA	66	16	12	13	8
NUCLEO DE VIGILANCIA EPIDEMIOLOGICA CHS	0	0	0	0	0
OFTALMOLOGIA	8	3	6	0	0
ONCOLOGIA	2	1	0	2	1
ORTOPEDIA	35	7	12	10	19
OTORRINOLARINGOLOGIA	12	1	2	0	0
OUTROS 1ª QDM	0	10	15	3	42

Transferências

SOLICITAÇÕES ENCAMINHAS POR ESPECIALIDADES					
ESPECIALIDADES	2º 2024 QDM	Maio	Junho	Julho	Agosto
PEDIATRIA	31	0	2	2	1
PICADA DE ANIMAIS PEÇONHENTOS	4	3	1	0	1
PSIQUIATRIA	21	2	0	2	1
QUEIMADOS	1	0	0	0	0
RN	7	0	0	0	0
VAGAS EM UTI	14	3	6	8	3
VASCULAR	21	4	0	13	3
VASCULITES	0	0	0	0	0
TOTAL.....	<u>399</u>	<u>121</u>	<u>128</u>	<u>128</u>	<u>121</u>

Óbitos Internação

Setor do Óbito	1º 2024 QDM	Maio	Junho	Julho	Agosto
Clínica Médica	38	15	16	9	11
Clínica Cirúrgica	0	0	0	0	0
Clínica Pediátrica	1	0	0	0	0
Clínica Obstétrica	1	0	0	0	0
Óbito Fetal	0	0	0	0	0
Óbito RN	0	0	0	0	0
Total.....	<u>40</u>	<u>15</u>	<u>16</u>	<u>9</u>	<u>11</u>

Procedimentos Cirúrgicos

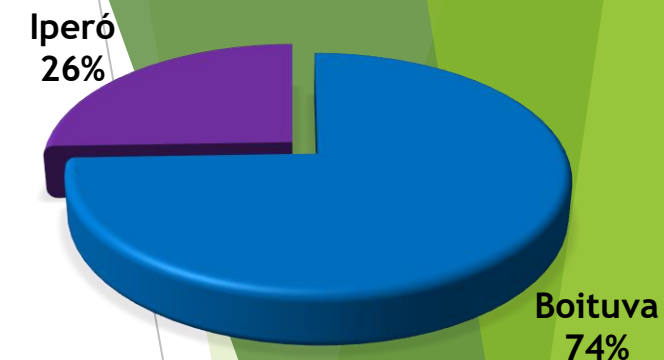
Eletivas	1º 2024 QDM	Maio	JUNHO	Julho	Agosto
Cirurgia Geral- Conforme Demanda	13	11	16	9	14
C. Ginecológica- Conforme Demanda	9	11	16	17	10
C. Ortopédica- Meta Mensal 06	21	5	2	2	6
Total.....	<u>43</u>	<u>27</u>	<u>34</u>	<u>28</u>	<u>30</u>

Partos por Tipo

Conforme acordo Secretaria Municipal de Saúde em 06/08/2018- Partos provenientes do município de Iperó

3º 2023 QDM	1º 2024 QDM
<u>47</u>	<u>52</u>

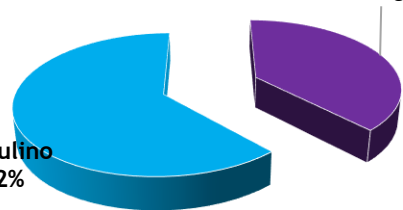
Tipo	1º 2024 QDM	Maio	Junho	Julho	Agosto
Cesárea	124	33	27	26	30
Normal	99	26	15	19	16
Fórceps (Instrumental)	1	0	0	0	1
Total.....	<u>224</u>	<u>59</u>	<u>42</u>	<u>45</u>	<u>47</u>
% TAXA DE CESÁREAS	55,36%	55,94%	64,28%	57,70%	63,82%



Nascimentos por Sexo

Nascidos Vivos	1º 2024 QDM	Maio	Junho	Julho	Agosto
Feminino	115	39	25	31	18
Masculino	112	20	17	14	29
Total.....	<u>227</u>	59	42	45	<u>47</u>

Nascimentos por sexo



1º 2024
QDM

227

Natimorto	1º 2024 QDM	Maio	Junho	Julho	Agosto
Feminino	0	0	0	0	0
Masculino	0	0	0	0	0
Total.....	<u>0</u>	<u>0</u>	<u>0</u>	<u>0</u>	<u>0</u>

Nascimento

Nativivo
100%



Fisioterapia

Sessão Motora	1º 2024 QDM	Maio	Junho	Julho	Agosto
Unidade de Internação	584	147	83	229	349
Total.....	<u>584</u>	<u>147</u>	<u>83</u>	<u>229</u>	<u>349</u>
Sessão Respiratória	1º 2024 QDM	Maio	Junho	Julho	Agosto
Unidade de Internação	1.848	391	406	420	586
Total.....	<u>1.848</u>	<u>391</u>	<u>406</u>	<u>420</u>	<u>586</u>

Os dados podem sofrer alterações de acordo com a retroalimentação do sistema SysFisio



Ambulatório Cirúrgico

Ambulatório Cirúrgico- Consultas

1º QDM 2024
Nº PACIENTES
ATENDIDOS

1.232

Consultas Pré e Pós- Operatórias	Meta Consultas Mensal		Nº de Consultas Agendadas					Nº Faltas					Nº de Canceladas				
	Mês	QDM	Mai	Junho	Julho	Agosto	T.	Mai	Junho	Julho	Agosto	T.	Mai	Junho	Julho		T.
Cirurgia Geral	90	360	86	104	105	142	86	0	0	19	12	0	0	0	0	0	0
Cirurgia Ginecológica	60	240	36	40	33	32	36	5	1	0	2	5	0	0	0	0	0
Cirurgia Urológica	48	192	45	47	48	41	45	1	0	19	2	1	0	0	0	0	0
Cirurgia Vascular	20	80	18	48	41	45	18	0	0	0	0	0	0	0	0	0	0
Anestesista	90	360	67	58	100	79	67	7	6	9	0	7	0	0	0	0	0
Total.....	308	1.232	252	297	327	339	252	13	7	47	16	13	0	0	0	0	0

Ambulatório Cirúrgico- Cirurgias

1º QDM 2024
Nº
PROCEDIMENTO
S REALIZADOS

376

Especialidade	Meta de Proc. Cirúrgicos Mensal		Nº de Procedimentos Agendados SMS					Nº Faltas					Nº de Canceladas				
	Mês	QDM	Maio	Junho	Julho	Agosto	T.	Maio	Junho	Julho	Agosto	T.	Maio	Junho	Julho	Agosto	T.
Cirurgia Geral	20	80	13	16	11	15	55	0	0	2	1	3	2	0	0	0	2
Cirurgia Ginecológica	15	60	12	16	18	11	57	1	0	1	1	3	0	0	0	0	0
Cirurgia Urológica	14	56	12	12	15	12	51	0	3	5	2	10	0	0	0	0	0
Cirurgia Vascular	5	20	8	9	6	9	32	0	3	0	3	6	0	1	0	0	1
Pequena Cirurgia	40	160	46	40	10	43	139	7	9	4	4	24	0	3	0	0	3
Total Contrato (Exceto Ortopedia)	94	376	91	95	60	90	334	8	15	12	11	46	2	4	2	0	6

48

[illegible]



PRONTO ATENDIMENTO

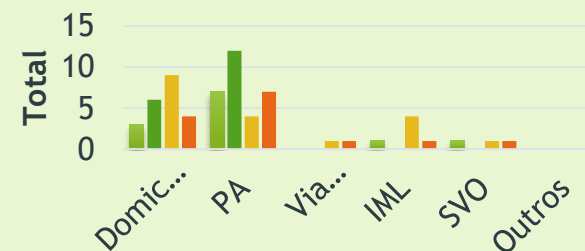
Atendimentos Urgência/Emergência e Demais Consultas

Especialidades	1º 2024 QDM	MAIO	JUNHO	JULHO	AGOSTO
Clínico Geral	29.540	9.948	9.024	8.019	9.063
Pediatria	9.059	3.166	3.031	1.717	3.184
Obstetrícia	1.239	377	320	334	327
Ortopedia- Para casos de Trauma Conservador	505	100	134	109	131
Ortopedia Traumatologia	764	172	180	178	177
Ambulatório de Especialidades Eletivas	1.176	267	292	290	339
1ª Consulta do RN	140	24	17	0	0
Consulta da Enfermagem (Aplicação de Medicação, Curativo)	367	95	72	85	103
Fonoaudiologia	154	58	42	45	47
Exames de Imagem	9.248	2.582	2.793	2.810	3.121
Pequena Cirurgia	133	32	28	6	43
Serviço Social	01	0	0	0	0
Total.....	44.042	16.821	15.933	13.593	16.535

Óbitos- Pronto Atendimento

Setor do Óbito	1º 2024 QDM	MAIO	JUNHO	JULHO	AGOSTO
Pronto Atendimento	25	7	12	7	7
I.M.L	11	1	0	4	1
S.V.O (Serviço de verificação de óbito)	2	1	0	1	1
Domicílio	16	3	6	9	4
Via Publica	0	0	0	4	1
Outros	0	0	0	0	0
Total	<u>54</u>	<u>12</u>	<u>18</u>	<u>25</u>	<u>14</u>

Local de ocorrência



Atendimentos por Censo de Origem

BOITUVA - 10.627

IPERÓ - 343

TATUÍ - 86

SÃO PAULO – 31

SOROCABA – 19

CERQUILHO - 20

PORTO FELIZ - 22

OUTROS - 141

SADT- Serviço de Apoio Diagnóstico Terapêutico

Tipo de Exame SUS	1º 2024 QDM		MAIO		JUNHO		JULHO		AGOSTO	
	INT	EXT	INT	EXT	INT	EXT	INT	EXT	INT	EXT
Diagnóstico em Laboratório Clínico	5.053	26.489	1.717	8.883	1.556	7.988	6.706	1.743	5.924	1.353
Anatomia Patológica	102	0	32	0	25	0	21	0	23	0
Diagnóstico por Radiologia	369	7.883	103	2.156	109	2.414	112	2.304	109	2.555
Radiologia Rede Municipal	0	1.306	0	530	0	424	0	394	0	457
Diagnóstico por Ultrassonografia	74	461	9	114	14	106	14	79	15	84
Diagnóstico por Tomografia	200	371	36	164	14	137	20	149	40	266
Diagnóstico por Cardiotocografia	166	370	87	144	28	137	26	122	28	72
Diagnóstico por emissão Otoacustica	222	0	58	0	42	0	45	0	47	0
Avaliação Frenulo- lingual	222	0	58	0	42	0	45	0	47	0
Teste do Olhinho	223	0	58	0	42	0	45	0	47	0

SADT- Serviço de Apoio Diagnóstico Terapêutico

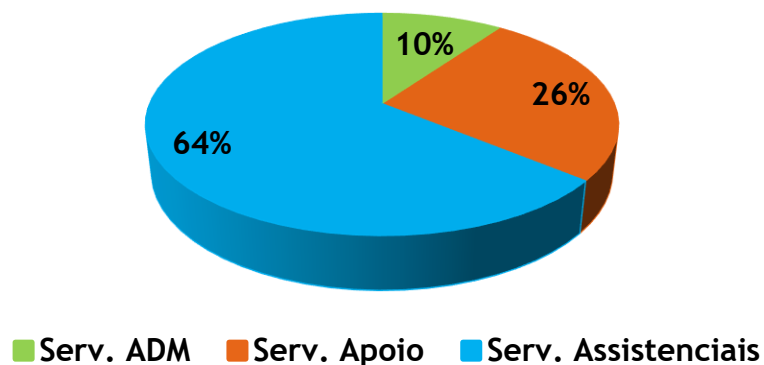
[illegible]

Funcionários por Setor

O Hospital São Luiz conta atualmente com 253 funcionários em seu quadro, divididos em:

- Serviços Administrativos: 25
- Serviços de Apoio: 66
- Serviços Assistenciais: 162

Funcionários por Setor





OUVIDORIA e SERVIÇO SOCIAL

Serviço Social




Serviços Realizados	1º 2024 QDM	MAIO	JUNHO	JULHO	AGOSTO
Atendimento ao Usuário	420	112	71	59	41
Atendimento a Família	442	94	99	88	38
Agendamento de Consulta/ Exames	30	12	8	3	1
Encaminhamentos	72	14	15	18	9
Contato Telefônico	139	63	74	71	28
Visita no Leito	376	113	109	99	32
Contato Médico	200	62	70	75	42
Contato Rede Municipal	176	71	88	64	16
Total dos Atendimentos	1.855	541	534	477	207




Serviço de Ouvidoria

- ▶ O serviço de ouvidoria funciona de segunda a sexta-feira das 09:00 as 15:00. Os atendimentos ocorrem pessoalmente, via e-mail (<http://ouvidoria.hospitalsaoluiz.org.br/>) e traves do WhatsApp (15) 99785-4301.
- ▶ A pesquisa de satisfação fica disponível nos setores: Pronto Atendimento SUS/Convênio e Unidade de Internação.

Ajude-nos a melhorar ainda mais os nossos serviços. Anote aqui seu grau de satisfação (Marque um X na coluna correspondente)

Qual motivo do seu atendimento?
() Pronto Atendimento () Exames
() Internação () Consulta Ambulatorial
() Outros:

Qual sua opinião Enfermagem	Bom 	Regular 	Ruim 
Atendimento Equipe Enfermagem	()	()	()
Tempo de espera Triagem (Pré-consulta)	()	()	()
Quanto à Postura Profissional	()	()	()
Quanto ao tempo de espera de atendimento da enfermagem	()	()	()
Quanto ao tempo de espera para medicação	()	()	()

Qual sua opinião sobre o tempo de espera?		
Bom 	Regular 	Ruim 

[illegible]

Atendimento Ouvidoria Seg a Sex 08:00 às 17:00
Caso queira pode fazer sua manifestação no site
www.hospitalsaolui.org.br

Manifestações

Manifestações	1º 2024 QDM	MAIO	JUNHO	JULHO	AGOSTO
Reclamação	58	7	12	10	12
Elogios	11	0	1	1	6
Sugestões	04	0	0	0	0
Atendimento presencial	0	16	11	4	6
Informações/ solicitações	0	11	0	21	18

Manifestações por Tipo	1º 2024 QDM	MAIO	JUNHO	JULHO	AGOSTO
Médico	9	3	5	2	5
Recepção	4	0	0	0	1
Internação	2	1	2	6	3
Enfermagem	5	6	0	0	3
Assistência Social	0	0	0	2	2
Nutrição	0	0	0	0	0
Hotelaria	0	0	0	0	0
Exames	3	2	1	1	1
Centro Cirúrgico	0	0	0	0	0
Fisioterapia	0	0	0	0	0
Administrativo	0	3	0	1	2
Tempo de Espera	6	2	4	0	5
Solicitação de Prontuário	1	2	2	10	4
Controle de Acesso	1	1	0	0	1
Atendimento	10	0	0	3	3
Solicitação Médica	0	5	3	6	5
Geral	8	4	3	2	1
Agendamento Ambulatório	3	3	3	1	0
Estrutura/ Instalações	6	2	1	2	0